



RepSet®												
				Tipo de RepSet®	Pág.							
ACURA												
CL												
2.2L 2.3L	1997 98 - 99	L4 L4	623 3388 00		212	123 0216 10	323 0362 10	500 0492 60	230	24	Tipo Caja (1.75 mm) (105 Nm)	
ALFA ROMEO												
MiTo												
1.4L Turbo	12 - 17	L4, (170 HP), DOHC										
Giulietta												
1.8L	15 - 18	L4, (237 HP)	602 0004 00	2CT	191							
4C												
1.8L	16 - 17	L4, (237 HP)	602 0004 00	2CT	191							
AUDI												
A1												
1.4L TFSI	12 - 18	L4, (122-125 HP)	622 3341 00		205	122 0317 10	322 0391 10	514 0022 10	220	28	Volante Sólido Tipo Plano	
	11 - 18	L4, (122-125 HP)	622 3345 00		205	123 0580 10	323 0797 10	514 0022 10	228	28	Volante Sólido Tipo Caja (17.0 mm)	
	2011	L4,(122 HP)	602 0001 00	2CT	191							
		L4,(182 HP)Cod. Motor CAVG, CTHG										
11 - 18	L4,(182 HP)Cod. Motor CAVG, CTHG	602 0006 00	2CT	191								
1.5L TFSI	20 -	L4, 150 HP TFSI, Motor DPCA, DADA	602 0025 00	NUEVO	2CT	191						
1.8L TFSI	15 - 18	L4, (192HP)	602 0006 00	2CT	191							
A3												
1.4L TFSI	08 - 16	L4, (122-125 HP) Cod. Motor CAXC	622 3345 00		205	123 0580 10	323 0797 10	514 0022 10	228	28	Volante Sólido Tipo Caja (17.0 mm)	
	09 - 11	L4,(122-125 HP)	602 0001 00	2CT	191							
	11 - 19 18 - 19	L4, (122-125 HP) L4, (150 HP)	602 0006 00	2CT	191							
1.8L Turbo	99 - 04	L4, (180 HP), DOHC Código de motor AJQ, AUQ	600 0129 00	DFC	185	123 0353 10	323 0374 11	500 0440 10	230	28	417 0019 11 (60 Nm+90°)	
1.8L TFSI	07 - 10	L4, (160 HP), DOHC	600 0124 00	DMF SAC	185	123 0463 10	323 0641 10	500 0440 10	230	28	415 0334 10 (60 Nm+90°)	



Sistemas Hidráulicos							
Pág.	Cilindro Maestro / Material	Pág.	Cilindro Esclavo / Material	Pág.	Collarín Hidráulico / Material	Pág.	
ACURA							
CL							
			512 0293 10 Metal	252			Americana
ALFA ROMEO							
MiTo							
	511 0626 10 Poliamida	245					6 Vel.
Giulietta							
							Transmisión C635 DDCT 6 Vel. Necesario Instalar con Herramienta Especial LuK
4C							
							Transmisión C635 DDCT 6 Vel. Necesario Instalar con Herramienta Especial LuK
AUDI							
A1							
							6 Vel. RepSet Incluye Kit de Accionamiento
			512 0340 10 Poliamida	252			6 Vel. RepSet Incluye Kit de Accionamiento
							Transmisión S-Tronic 7 Vel. (Fabricado hasta Mayo 2011) Necesario Instalar con Herramienta Especial LuK
							Transmisión S-Tronic 7 Vel. (Fabricado después de Junio 2011) Necesario Instalar con Herramienta Especial LuK
							Transmisión S-Tronic 7 Vel. Necesario Instalar con Herramienta Especial LuK
							Transmisión S-Tronic 7 Vel. Necesario Instalar con Herramienta Especial LuK
A3							
	511 0318 10 Poliamida	242	512 0340 10 Poliamida	252			6 Vel. RepSet Incluye Kit de Accionamiento
							Transmisión S-Tronic 7 Vel. (Fabricado hasta Mayo 2011) Necesario Instalar con Herramienta Especial LuK
							Transmisión S-Tronic 7 Vel. (Fabricado después de Junio 2011) Necesario Instalar con Herramienta Especial LuK
							MQ250, 5 Vel. Plato, Disco y DMF ya pre-ensamblados
	511 0318 10 Poliamida	242	512 0010 10 Poliamida	249			Transmisión MQ250, 6 Vel. 8 Barrenos sujeción del DMF

Pro --> RepSet® terminación 33 Incluye Collarín Hidráulico
Pro --> RepSet® terminación 21 Incluye Cilindro Esclavo

Pro Gold --> RepSet® Versión Alto Rendimiento
SAC --> RepSet® Cuenta con Embrague Auto - Ajustable






TAC --> RepSet® Cuenta con Embrague Auto - Ajustable
2CT --> RepSet® Embrague Doble Seco





RepSet®											
				Tipo de RepSet®	Pág.						
A3 (cont.)											
1.8L TFSI	09 - 11	L4,(160 HP), DOHC Cod. Motor CDAA	602 0001 00	2CT	191						
	11 - 17	L4,(160 Y 180HP), DOHC	602 0006 00	2CT	191						
2.0L FSI	04 - 07	L4, (150 HP)	600 0114 00	DMF SAC	184	123 0426 10	323 0641 10	500 0440 10	228	28	415 0250 10 (60 Nm+90°)
			623 3354 00	SAC	211	123 0426 10	323 0641 10	500 0440 10	228	28	
2.0L TFSI	05 - 08	L4, (200 HP), Cod. Motor AXX, BWA	600 0061 00	DMF SAC	183	124 0434 10	324 0414 10	510 0177 10	240	23	415 0330 10 (60 Nm+90°)
			624 3491 33	Pro SAC	217	124 0434 10	324 0414 10	510 0177 10	240	23	
3.2L Quattro Sportback	04 - 08	V6, (250 HP), DOHC, 24 Valv									
A4											
1.8L Turbo	98 - 01	L4, (150 HP), DOHC	600 0090 00	DMF	183	123 0253 10	323 0411 11	500 1050 10	228	23	415 0092 10 (60 Nm+90°)
			600 0092 00	DMF	183	123 0253 10	323 0411 11	500 1050 10	228	23	415 0139 10 (60 Nm+180°)
	05 - 08	L4, (170 HP), DOHC	600 0145 00	DMF	185	123 0428 10	323 0411 11	500 1050 10	228	23	415 0127 10 (60 Nm+90°)
Q2											
1.4 TFSI	18 - 20	L4, (150 HP), DOHC	602 0006 00	2CT	191						
Q3											
2.0L TDI 2.0L TFSI 2.5L RS	13 - 17 13 - 18 2018	L4, (177-184 HP), DOHC L4, (211-220 HP), DOHC L5, (367 HP), DOHC	602 0028 00	NUEVO 2CT	191						
S3											
1.8L T Quattro	01 - 04	L4, (225 HP), DOHC	600 0101 00	DMF	184	124 0321 10	324 0302 10	510 0177 10	240	23	415 0111 10 (60 Nm+90°)
			600 0100 00	DMF	184	124 0321 10	324 0302 10	510 0177 10	240	23	415 0165 10 (60 Nm+90°)
2.0L TFSI Quattro	08 - 12	L4, (255 HP), Cod. Motor BHZ, CLDA	624 3491 33	Pro SAC	217	124 0434 10	324 0414 10	510 0177 10	240	23	
RS3											
2.5L RS	2018	L5, (400 HP), DOHC	602 0028 00	NUEVO 2CT	191						
TT											
1.8L Turbo	04 - 06 00 - 06	L4, (150-163 HP), DOHC L4, (180-190 HP), DOHC	600 0129 00	DFC	185	123 0353 10	323 0374 11	500 0440 10	230	28	417 0019 11 (60 Nm+90°)








Sistemas Hidráulicos							
 Conjunto Hidráulico / Material	Pág.	 Cilindro Maestro / Material	Pág.	 Cilindro Esclavo / Material	Pág.	 Collarín Hidráulico / Material	
A3 (cont.)							
							Transmisión S-Tronic 7 Vel. (Fabricado hasta Mayo 2011) Necesario Instalar con Herramienta Especial LuK
							Transmisión S-Tronic 7 Vel. (Fabricado después de Junio 2011) Necesario Instalar con Herramienta Especial LuK
		511 0318 10 Poliamida	242	512 0010 10 Poliamida	249		6 Vel. Dentado de Corona de DMF de 144 Dientes
		511 0318 10	242	512 0010 10	249		
		511 0318 10 Poliamida	242			510 0177 10 Poliamida	262
		511 0318 10 Poliamida	242			510 0177 10 Poliamida	262
		511 0318 10 Poliamida	242			510 0177 10 Poliamida	262
A4							
							Aplica hasta chasis 8D-Y-040000 5 Vel.
							Aplica Desde chasis 8D-Y-040001 5 Vel.
							5 Vel.
Q2							
							Transmisión S-Tronic 7 Vel. (Fabricado después de Junio 2011) Necesario Instalar con Herramienta Especial LuK
Q3							
							Embrague Doble Tipo Humedo Transmisión S-Tronic DQ500 7 Vel Necesario Instalar con Herramienta Especial LuK
S3							
						510 0177 10 Poliamida	262
						510 0177 10 Poliamida	262
		511 0318 10 Poliamida	242			510 0177 10 Poliamida	262
RS3							
							Embrague Doble Tipo Humedo Transmisión S-Tronic DQ500 7 Vel. Necesario Instalar con Herramienta Especial LuK
TT							
							MQ250, 5 Vel. Plato, Disco y DMF ya pre-ensamblados





RepSet®											
				Tipo de RepSet®	Pág.						
TT (cont.)											
1.8L Turbo Quattro	00 - 06	L4, (225 HP), DOHC	600 0101 00	DMF	184	124 0321 10	324 0302 10	510 0177 10	240	23	415 0111 10 (60 Nm+90°)
			600 0100 00	DMF	184	124 0321 10	324 0302 10	510 0177 10	240	23	415 0165 10 (60 Nm+90°)
1.8L TFSI	11 - 12	L4, (160 HP), DOHC	600 0124 00	DMF SAC	185	123 0463 10	323 0641 10	500 0440 10	230	28	415 0334 10 (60 Nm+90°)
	12 - 16 16 - 18	L4, (160 HP), DOHC L4, (180 HP)	602 0006 00	2CT	191						
2.0 TFSI	07 - 10	L4, (200 HP), DOHC Cod. Motor BWA	600 0061 00	DMF SAC	183	124 0434 10	324 0414 10	510 0177 10	240	23	415 0330 10 (60 Nm+90°)
			624 3491 33	Pro SAC	217	124 0434 10	324 0414 10	510 0177 10	240	23	
1.8L TFSI 2.5L TFSI Quattro 3.2L Quattro	08 - 14 09 - 14 06 - 08	L4, (160 HP) L5, (340 HP) V6, (265 HP)									
TT Roadster											
1.8L Turbo Quattro	00 - 06	L4, (225 HP), DOHC, 20 Valv.	600 0101 00	DMF	184	124 0321 10	324 0302 10	510 0177 10	240	23	415 0111 10 (60 Nm+90°)
			600 0100 00	DMF	184	124 0321 10	324 0302 10	510 0177 10	240	23	415 0165 10 (60 Nm+90°)
1.8L TFSI 2.0L TFSI 2.5L TFSI Quattro 3.2L Quattro	08 - 14 06 - 10 09 - 14 06 - 08	L4, (160 HP) L4, (200 HP) L5, (340 HP) V6, (265 HP)									
2.5L RS	2018	L5, (400 HP), DOHC	602 0028 00	NUEVO 2CT	191						
3.2L Coupé y Roadster	2008	V6, (250 HP), DOHC									
BMW											
Serie 1											
1.6L	12 - 15	L4, (170 HP)	600 0309 00	DMF SAC	188	124 0589 10	323 0802 10	500 1177 10	230	22	415 0579 10 (8+30 Nm + 90°)
2.0L	05 - 07	L4, (148 HP), DOHC	600 0258 00	DMF SAC	187	123 0466 10	323 0642 10	500 1177 10	230	22	415 0365 10
	07 - 12	L4, (154 HP), DOHC	600 0263 00	DMF SAC	187	123 0466 10	323 0642 10	500 1177 10	230	22	415 0395 10
Serie 3											
320i 325Ci	01 - 03 00 - 03	L6, 2.2L, (170 HP), 24 Valv. L6, 2.5L, (190 HP), 24 Valv.	600 0093 00	DMF SAC	184	123 0396 10	323 0446 10	500 0035 10	228	10	415 0122 10 (105 Nm)
330i	01 - 03	L6, 3.0L, DOHC	600 0131 00	DMF SAC	185	124 0336 10	324 0324 10	500 0035 10	240	10	415 0122 10 (105 Nm)
Serie 5											
520i	89 - 97	L4, 2.0L (148 HP), con A/Acond	600 0093 00	DMF SAC	184	123 0396 10	323 0446 10	500 0035 10	228	10	415 0122 10 (105 Nm)








Sistemas Hidráulicos								
 Conjunto Hidráulico / Material	Pág.	 Cilindro Maestro / Material	Pág.	 Cilindro Esclavo / Material	Pág.	 Collarín Hidráulico / Material		Pág.
TT (cont.)								
						510 0177 10 Poliamida	262	6 Vel.; Hasta nº de chasis 2#027000 O.E. DMF 06A 105 266P
						510 0177 10 Poliamida	262	nº de Chasis desde 2#027001 O.E. volante 06A 105 266 AA
		511 0318 10 Poliamida	242					Transmisión MQ250, 6 Vel. 8 Barrenos sujeción del DMF
								Transmisión S-Tronic 7 Vel. Necesario Instalar con Herramienta Especial LuK
		511 0318 10 Poliamida	242			510 0177 10 Poliamida	262	6 Vel.
		511 0318 10 Poliamida	242			510 0177 10 Poliamida	262	
		511 0318 10 Poliamida	242					
TT Roadster								
						510 0177 10 Poliamida	262	6 Vel.; Hasta nº de chasis 2#027000 O.E. DMF 06A 105 266P
						510 0177 10 Poliamida	262	Desde nº de chasis 2#027001 O.E. volante 06A 105 266 AA / AC
		511 0318 10 Poliamida	242					
								Embrague Doble Tipo Humedo Transmisión S-Tronic DQ500 7 Vel. Necesario Instalar con Herramienta Especial LuK
						510 0177 10 Poliamida	262	6 Vel.
BMW								
Serie 1								
								6 Vel.
								6 Vel.
								6 Vel.
Serie 3								
								5 Vel.
Serie 5								
								Americana





RepSet®											
				Tipo de RepSet®	Pág.						
Serie 5 (cont.)											
524td 523i	1986 95 - 97	L6, 2.4L, Desde Enero 1º/ 1986 L6, 2.5L	600 0093 00	DMF SAC	184	123 0396 10	323 0446 10	500 0035 10	228	10	415 0122 10 (105 Nm)
Z3											
2.0L 2.2L	99 - 00 00 - 02	L6, (150 HP), DOHC, 24 Valv. L6, (168 HP), DOHC, 24 Valv.	600 0093 00	DMF SAC	184	123 0396 10	323 0446 10	500 0035 10	228	10	415 0122 10 (105 Nm)
3.0L	00 - 02	L6, (228 HP), DOHC, 24 Valv.	600 0131 00	DMF SAC	185	124 0336 10	324 0324 10	500 0035 10	240	10	415 0122 10 (105 Nm)
CHEVROLET											
Astra											
1.8LXE	00 - 03	L4, (114 -123 HP), DOHC,16 Valv.	621 3079 33	Pro	200	121 0089 10	321 0055 10	510 0073 10	205	14	Volante Sólido Tipo Caja (19.20 mm) (35 Nm+30°+15°)
1.8LZ18XE	06 - 07	L4, (125 HP), DOHC	621 3079 33	Pro	200	121 0089 10	321 0055 10	510 0073 10	205	14	Volante Sólido Tipo Caja (19.20 mm) (35 Nm+30°+15°)
1.8L	07 - 08	L4, (140 HP), DOHC, SOHC	621 3074 33	Pro	200	121 0067 10	321 0105 10	510 0073 10	205	14	Volante Sólido Tipo Caja (21.30 mm) (35 Nm+30°+15°)
2.0L	04 - 06	L4, (114 HP), SOHC, 8 Valv.	621 2424 33	Pro	199	121 0089 10	321 0107 10	510 0073 10	205	14	Volante Sólido Tipo Caja (19.20 mm) (35 Nm+30°+15°)
2.0L Turbo	06 - 08	L4, (200 HP), DOHC, 16 Valv.	600 0127 00	DMF	185	123 0450 10	323 0665 10	510 0180 10	228	20	415 0283 10 (65 Nm+30°+15°)
2.2L	01 - 03	L4, (145 HP), DOHC, 16 Valv.	623 3391 33	Pro	212	123 0173 10	323 0600 10	510 0038 10	228	14	Volante Sólido Tipo Caja (19.15 mm) (75 Nm)
2.4L	04 - 06	L4, (148 HP), DOHC, 16 Valv.	623 3365 33	Pro	211	123 0403 10	323 0601 10	510 0038 10	228	14	Volante Sólido Tipo Caja (19.15 mm) (35 Nm + 45°)
Aveo											
1.5L	18 -	L4, (107 HP), MPFI, DOHC	621 3139 00		201	121 0119 10	321 0160 10	500 1524 10	215	24	Volante Sólido Tipo Plano
1.6L	08 - 18	L4, (103 HP), DOHC, 16 Valv.	601 0063 00	NUEVO	190	122 0151 10	322 0390 10	500 0321 10	216	24	416 0378 10
			622 3149 00		203	122 0151 10	322 0390 10	500 0321 10	216	24	416 0378 10








Sistemas Hidráulicos							
 Conjunto Hidráulico / Material	Pág.	 Cilindro Maestro / Material	Pág.	 Cilindro Esclavo / Material	Pág.	 Collarín Hidráulico / Material	
Serie 5 (cont.)							
							Americana
Z3							
							5 Vel.
							5 Vel.
CHEVROLET							
Astra							
		511 0120 10 Poliamida	241			510 0073 10 Poliamida	259 5 Vel.
						510 0073 10 Poliamida	259 5 Vel.
						510 0073 10 Poliamida	259 5 Vel.
		511 0120 10 Poliamida	241			510 0073 10 Poliamida	259 5 Vel.
						510 0180 10 Aluminio	263 6 Vel. Estrella del disco hacia lado Caja de Cambios
		511 0120 10 Poliamida	241			510 0038 10 Aluminio	257 5 Vel.
						510 0038 10 Aluminio	257 5 Vel.
Aveo							
							5 Vel.
		511 0657 10	246	512 0247 10	251		RepSet Incluye volante sólido 5 Vel.
		511 0657 10	246	512 0247 10	251		5 Vel.





RepSet®											
				Tipo de RepSet®	Pág.						
									mm Disco	Estriado	Volante
Beat											
1.2L	18 - 21	L4, (81 HP); DOHC	619 3056 00		192	119 0145 10	319 0164 10	500 0926 10	190	18	Volante Sólido Tipo Plano (35 Nm+30°+15°)
		L4, (81 HP), DOHC	619 3200 00		194				190	18	
Camaro											
5.0L 5.1L	1992 82 - 91	V8, TBI V8	627 3012 00		223	127 0003 10	327 0037 10	500 0445 10	263	26	Volante Sólido Tipo Plano (100 Nm)
6.2L SS	10 - 15	V8, (426 HP), OHV	629 3012 33	Pro SAC	226	129 0005 10	329 0019 10	510 0210 10	290	26	Volante Sólido Tipo Plano
6.2L ZL1	13 - 15	V8 Supercargado (580 HP)	624 3994 33	Pro SAC	219	124 0467 10	324 0481 10 324 0482 10	510 0272 10	240 240	18 26	
Cavalier											
1.5L	18 - 21	L4, (107 HP)	621 3139 33	Pro	201	121 0119 10	321 0160 10	510 0229 10	210	24	Volante Sólido Tipo Plano
2.2L	95 - 99	L4, (130 HP), OHV,MPFI	622 2139 33	Pro	202	122 0217 10	322 0275 10	510 0069 10	215	14	Volante Sólido Tipo Plano (75 Nm)
	00 - 02	L4, (138 HP), OHV,SFI, 16 Valv.	622 3035 33	Pro	202			510 0051 20	214	14	Volante Sólido Tipo Plano (75 Nm)
	02 - 05	L4,(140 HP), DOHC, ECOTEC	623 3358 33	Pro	211	123 0429 60	323 0536 10	510 0051 20	225	14	Volante Sólido Tipo Caja (19.20 mm) (75 Nm)
2.3L Z24 Coupé	1995										
2.3L Z24 Coupé 2.4L	1995 95 - 99	L4, (150 HP), DOHC,MPFI, 16 Valv.	623 2151 33	Pro	208		323 0536 10	510 0069 10	225	14	Volante Sólido Tipo Caja (20.0 mm) (30 Nm+45°)
2.4L	00 - 02	L4, (150 HP), Twin Cam	623 3091 33	Pro	210			510 0051 20	225	14	Volante Sólido Tipo Plano (30 Nm+45°)
2.8L 3.1L Z24	90 - 94 92 - 94	V6, (121 HP), OHV V6, (125 HP), MPFI	623 1195 00		207	123 0134 10	323 0298 10	500 0444 10	232	14	Volante Sólido Tipo Plano (70 Nm)
2.8L 2.8L Z24	90 - 94 1991	V6, (121 HP),MPFI V6, (121 HP), OHV,MPFI	623 0865 33	Pro	207	123 0185 10	323 0298 10	510 0070 10	232	14	Volante Sólido Tipo Plano (70 Nm)
Celebrity											
2.8L	87 - 89	V6	623 1195 00		207	123 0134 10	323 0298 10	500 0444 10	232	14	Volante Sólido Tipo Plano (70 Nm)








Sistemas Hidráulicos							
 Conjunto Hidráulico / Material	Pág.	 Cilindro Maestro / Material	Pág.	 Cilindro Esclavo / Material	Pág.	 Collarín Hidráulico / Material	
Beat							
							5 Vel.
							Referencia de Equipo Original de Plato 25191614 Referencia de Equipo Original de Disco 25192488
Camaro							
							Americana
							6 Vel.
							6 Vel. RepSet con Embrague de Doble Disco
Cavalier							
						510 0229 10 Poliamida	264 5 Vel.
		511 0019 10 Poliamida	237			510 0069 10 Metal/Poliamida	259 Transmisión Getrag 5 Vel.
		511 0051 10	239				Cilindro Maestro sin Manguera de Presión
						510 0051 20 Metal/Poliamida	258 Transmisión Getrag 5 Vel.
						510 0051 20 Metal/Poliamida	258 5 Vel.
		511 0051 10 Poliamida	239				Cilindro Maestro sin Manguera de Presión con fijación Tornillo - Tuerca
						510 0069 10 Metal/Poliamida	259 Americana 5 Vel.
						510 0051 20 Metal/Poliamida	258 Americana 5 Vel.
513 0051 10 Poliamida	234						Transmisión Getrag 5 Vel.
						510 0070 10 Metal/Poliamida	258 5 Vel.
Celebrity							
							5 Vel.





RepSet®											
				Tipo de RepSet®	Pág.						
Chevy											
1.4L Pop 1.4L Monza 1.6L Joy 1.6L Monza 1.6L Swing 1.6L Pop 1.6L C2 1.6L C3	94 - 02 96 - 02 94 - 02 96 - 02 96 - 03 04 - 12 03 - 08 09 - 12	L4, (60 HP) L4, (60 HP) L4, (89 HP) L4, (89 HP) L4, (78 HP) L4, (78 HP) L4, (95-100 HP) L4, (100 HP)	601 0065 00	NUEVO	190	119 0166 10	319 0118 10	500 0320 10	190	14	416 0379 10
1.6L Station Wagon	01 - 03	L4, (89 HP), SOHC, 8 Valv. TBI / MPFI	620 2175 00		195	120 0800 10	320 0800 10	500 0320 10	200	14	Volante Sólido Tipo Caja (19.10 mm) (35 Nm+30°+15°)
Corsa											
1.4L	02 - 03	L4, (90 HP), DOHC, 16 Valv.	620 2375 33	Pro	195	120 0264 10	320 0261 10	510 0150 10	200	14	Volante Sólido Tipo Caja (2.10 mm) (35 Nm+30°+15°)
1.8L	03 - 08	L4, (99-107), SOHC, 16 Valv.	621 2424 33	Pro	199	121 0089 10	321 0107 10	510 0073 10	205	14	Volante Sólido Tipo Caja (19.20 mm) (35 Nm+30°+15°)
			621 3037 33	Pro SAC	200	121 0064 10	321 0085 10	510 0073 10	205	14	Volante Sólido Tipo Caja (19.20 mm) (35 Nm+30°+15°)
Corvette											
5.7L	1984	V8, OHV	627 3012 00		223	127 0003 10	327 0037 10	500 0445 10	263	26	Volante Sólido Tipo Plano (100 Nm)
	97 - 04	V8, (345-405 HP), OHV									
Cutlass											
2.8L Eurosport 3.1L Eurosport	1988 89 - 96	V6, (125 HP), OHV,MPFI V6, (160 HP), OHV,MPFI	623 1195 00		207	123 0134 10	323 0298 10	500 0444 10	232	14	Volante Sólido Tipo Plano (70 Nm)
Cruze											
1.8L	10 - 15	L4, (138 HP), DOHC	623 3571 33	Pro	213	123 0173 10	323 0226 10	510 0175 10	230	24	Volante Sólido Tipo Caja (19.15 mm)
1.4L Turbo	15 - 16	L4, (138 HP), DOHC	622 3337 33	Pro	204	122 0369 10	322 0421 10	510 0180 10	216	20	








Sistemas Hidráulicos							
 Conjunto Hidráulico / Material	Pág.	 Cilindro Maestro / Material	Pág.	 Cilindro Esclavo / Material	Pág.	 Collarín Hidráulico / Material	
Chevy							
							RepSet Incluye volante sólido 5 Vel.
							5 Vel.
							5 Vel.
Corsa							
					510 0150 10 Poliamida	261	5 Vel.
		511 0295 10 Poliamida	242		510 0073 10 Poliamida	259	5 Vel.
					510 0073 10 Poliamida	259	Transmisión Easytronic
Corvette							
							Americana
					510 0041 10 Aluminio s/ Manguera	257	6 Vel.
Cutlass							
							5 Vel.
Cruze							
		511 0643 10 Poliamida	245		510 0175 10 Aluminio	262	5 Vel.
					510 0180 10 Aluminio	263	6 Vel. Referencia OE del DMF: 55565495 / 55573012 / 55583705





RepSet®											
				Tipo de RepSet®	Pág.						
Cruze (cont.)											
1.4L Turbo	15 - 18	L4, (153 HP), DOHC	600 0351 00	NUEVO DMF Pro	189	123 0624 10	323 0783 10	510 0180 10	228	20	415 0650 10
			623 3563 34	Pro	213	123 0624 10	323 0783 10	510 0180 10	228	20	
	16 - 18	L4, (153 HP), DOHC	600 0304 00	DMF Pro	188			510 0180 10	240	20	415 0737 10 (40 Nm +60°)
HHR											
2.4L	06 - 09	L4, (172 HP), DOHC	623 3242 33	Pro	210	123 0429 60	323 0536 10	510 0220 10	225	14	Volante Sólido Tipo Caja (19.0 mm)
Matiz											
1.0L 1.0L G2	04 - 05 06 - 15	L4, (62 HP), SOHC L4, (65 HP), SOHC	619 3056 00		192	119 0145 10	319 0164 10	500 0926 10	190	18	Volante Sólido Tipo Plano (35 Nm+30°+15°)
Metro											
1.0L 1.3L 1.3L	89 - 97 89 - 97 92 - 01	L4 L4 L4	619 3153 00		193	119 0062 11	319 0110 10	500 0926 10	190	18	Volante Sólido Tipo Plano (75-80 Nm)
Optra											
2.0L	06 - 10	L4, (127 HP), DOHC, 16 Valv.	622 3227 33	Pro	204	122 0151 10	322 0390 10	510 0174 10	216	24	Volante Sólido Tipo Caja (19.35 mm)
Sonic											
1.4L RS Turbo	14 - 16	L4, (138 HP), DOHC	622 3337 33	Pro	204	122 0369 10	322 0421 10	510 0180 10	216	20	
	14 - 16	L4, (138 HP), DOHC	623 3563 34	Pro	213	123 0624 10	323 0783 10	510 0180 10	228	20	
			NUEVO 600 0351 00	DMF	189	123 0624 10	323 0783 10	510 0180 10	228	20	415 0650 10
1.6L	12 - 17	L4, (115 HP), DOHC	622 3324 33	Pro	204	122 0151 10	322 0390 10	510 0228 10	216	24	Volante Sólido Tipo Caja (19.35 mm)
Spark											
1.2L	11 - 17	L4, (81 HP), DOHC	619 3056 00	NUEVO	192	119 0145 10	319 0164 10	500 0926 10	190	18	Volante Sólido Tipo Plano (35 Nm+30°+15°)
	13 - 17	L4, (81 HP), DOHC	619 3200 00	NUEVO	194				190	18	
1.4L	16 -	L4, (98 HP), Ecotec	619 3199 33	Pro	194			510 0307 10	190	18	








Sistemas Hidráulicos								
 Conjunto Hidráulico / Material	Pág.	 Cilindro Maestro / Material	Pág.	 Cilindro Esclavo / Material	Pág.	 Collarín Hidráulico / Material		Pág.
Cruze (cont.)								
						510 0180 10 Aluminio	263	6 Vel. Referencia OE del DMF: 55587527 / 55599020 / 616338
						510 0180 10 Aluminio	263	
						510 0180 10 Aluminio	263	
HHR								
						510 0220 10 Aluminio/ Poliamida		5 Vel.
Matiz								
								5 Vel.
Metro								
Optra								
						510 0174 10 Aluminio	262	5 Vel.
Sonic								
						510 0180 10 Aluminio	263	6 Vel. Volante OE: 55565495 / 55573012 / 55583705
						510 0180 10 Aluminio	263	6 Vel. Volante OE: 55587527 / 55599020 / 6 16 338
						510 0180 10 Aluminio	263	
		511 0754 10 Poliamida	247			510 0228 10 Poliamida	263	5 Vel.
Spark								
								Transmisión MFG / D20 5 Vel.
		511 0702 10 Poliamida	246	512 0406 10 Metal	254			Transmisión MFM / Y4M HD Referencia de EO de Plato 25191614, Disco 25192488





RepSet®											
				Tipo de RepSet®	Pág.						
CAMIONETA / PICK-UP / SUV / VAN / MINIVAN											
Blazer											
2.0L	83 - 84	L4	623 0705 00		207	123 0151 10	323 0298 10	500 0445 10	232	14	Volante Sólido Tipo Plano
2.5L	85 - 93	L4									
2.8L	85 - 93	V6									
3.1L	91 - 93	V6	623 0705 21	Pro	207	123 0151 10	323 0298 10	500 0445 10	232	14	Volante Sólido Tipo Plano
2.2L	95 - 96	L4									
2.8L	91 - 95	V6									
3.1L	91 - 98	V6									
3.1L	1995	V6	623 2141 00		208	124 0232 30	324 0216 30	500 0445 10	232	26	Volante Sólido Tipo Plano
	96 - 98	V6	624 2806 00		216	124 0232 30	324 0216 30	500 0832 10	232	26	Volante Sólido Tipo Plano
	96 - 98	V6	624 2806 33	Pro	216	124 0232 30	324 0216 30	510 0041 10	232	26	Volante Sólido Tipo Plano
4.1L	81 - 84	L6									
5.0L	80 - 84	V8	631 3031 00		230	131 0251 10	331 0201 10	500 0445 10	299	10 1 1/8"	Volante Sólido Tipo Plano (80 Nm)
5.7L	69 - 91	V8									
4.3L	85 - 93	V6	628 3028 00		225	128 0276 10	328 0371 10	500 0445 10	280	10	Volante Sólido Tipo Plano
	1994	V6	628 3037 00		225	128 0278 10	328 0649 10	500 0445 10	280	10	Volante Sólido Tipo Plano
	96 - 98	V6	628 2808 33	Pro	225	128 0290 10	328 0649 10	510 0041 10	280	10 1 1/8"	Volante Sólido Tipo Plano
	98 - 00	V6									
	02 - 05	V6	628 3218 00		226	128 0290 10	328 0649 10	500 0832 10	280	10	Volante Sólido Tipo Plano
4.8L	88 - 89	V8									
	91 - 95	V8									
4.8L	87 - 91	V8									
6.2L	82 - 93	V8									
7.4L	87 - 91	V8									
5.7L	95 - 00	V8									
7.4L	91 - 95	V8									
C-10											
4.1L	81 - 84	L6									
5.0L	80 - 84	V8	631 3031 00		230	131 0251 10	331 0201 10	500 0445 10	299	10 1 1/8"	Volante Sólido Tipo Plano (80 Nm)
5.7L	69 - 91	V8									
7.4L	73 - 91	V8									








Sistemas Hidráulicos							
 Pág. Conjunto Hidráulico / Material	 Pág. Cilindro Maestro / Material	 Pág. Cilindro Esclavo / Material	 Pág. Collarín Hidráulico / Material				
CAMIONETA / PICK-UP / SUV / VAN / MINIVAN							
Blazer							
				512 0274 10 Metal	252		Tremec TR-2250-1 5 Vel.
				512 0274 10 Metal	252		Transmisión Tremec TR-2250-1, 5 Vel. RepSet Incluye Cilindro Esclavo
513 0038 10 Poliamida	234	511 0062 10 Poliamida	239	512 0106 10 Poliamida	249		
513 0037 10 Poliamida	234	511 0066 10 Poliamida	239	512 0106 10 Poliamida	249		
513 0037 10 Poliamida	234	511 0066 10 Poliamida	239	512 0106 10 Poliamida	249		5 Vel. Americana
		511 0033 10 Poliamida	238				Con Rodamiento de Repuesto del CSC 5 Vel.
		511 0033 10 Poliamida	238			510 0041 10 Aluminio s/ Manguera	257 5 Vel.
							Usar arandelas de seguridad en los tornillos del plato mayores a 3/8" Ø, podría causar no corte por contacto con las pastas.
				512 0271 10 Metal	251		Americana
				512 0273 10 Metal	251		Americana
		511 0048 10 Poliamida	238			510 0041 10 Aluminio s/ Manguera	257 Americana
		511 0017 10	237				Americana
		511 0033 10 Poliamida	238				Americana Con Rodamiento de Repuesto del CSC
				512 0273 10 Metal	251		Quinto dígito del VIN es "C"
				512 0273 10 Metal	251		
				512 0271 10 Metal	251		
		511 0068 10 Poliamida	239				
				512 0273 10 Metal	251		
C-10							
							Usar arandelas de seguridad en los tornillos del plato mayores a 3/8" Ø, podría causar no corte por contacto con las pastas.





RepSet®											
				Tipo de RepSet®	Pág.						
C-10 (cont.)											
4.8L	63 - 97	L6	628 0702 00		224	128 0218 10	328 0144 10	500 0445 10	280	10 1 1/8"	Volante Sólido Tipo Plano
	70 - 86	L6	630 2138 00		227	130 0201 10	330 0052 10	500 0445 10	299	10 1 1/8"	Volante Sólido Tipo Plano (80 Nm)
	87 - 95	L6									
	88 - 89	V8									
	96 - 97	L6									
C-15											
4.8L Custom	70 - 86	L6	630 2138 00		227	130 0201 10	330 0052 10	500 0445 10	299	10 1 1/8"	Volante Sólido Tipo Plano (80 Nm)
5.7L Custom	87 - 97	V8, TBI									
4.8L Custom	87 - 93	L6	628 0702 00		224	128 0218 10	328 0144 10	500 0445 10	280	10 1 1/8"	Volante Sólido Tipo Plano
5.7L Custom	96 - 97	V8, TBI	630 2138 21	Pro	227	130 0201 10	330 0052 10	500 0445 10	299	10 1 1/8"	Volante Sólido Tipo Plano (80 Nm)
C-20											
4.1L	81 - 84	L6	631 3031 00		230	131 0251 10	331 0201 10	500 0445 10	299	10 1 1/8"	Volante Sólido Tipo Plano (80 Nm)
5.0L	80 - 84	V8									
5.7L	69 - 91	V8									
7.4L	73 - 91	V8									
5.7L Hunter	87 - 93	V8	630 2138 00		227	130 0201 10	330 0052 10	500 0445 10	299	10 1 1/8"	Volante Sólido Tipo Plano (80 Nm)
C-30											
4.1L	81 - 84	L6	631 3031 00		230	131 0251 10	331 0201 10	500 0445 10	299	10 1 1/8"	Volante Sólido Tipo Plano (80 Nm)
5.0L	80 - 84	V8									
5.7L	69 - 91	V8									
7.4L	73 - 91	V8									
Custom 4.8L	63 - 86	L6	628 0702 00		224	128 0218 10	328 0144 10	500 0445 10	280	10 1 1/8"	Volante Sólido Tipo Plano
5.0L	70 - 86	L6	630 2138 00		227	130 0201 10	330 0052 10	500 0445 10	299	10 1 1/8"	Volante Sólido Tipo Plano (80 Nm)
C-35											
Custom 4.8L	87 - 91	L6	628 0702 00		224	128 0218 10	328 0144 10	500 0445 10	280	10 1 1/8"	Volante Sólido Tipo Plano








Sistemas Hidráulicos							
 Conjunto Hidráulico / Material	Pág.	 Cilindro Maestro / Material	Pág.	 Cilindro Esclavo / Material	Pág.	 Collarín Hidráulico / Material	
C-10 (cont.)							
							Colocación incorrecta del collarín en el seguro de resorte laminado de la horquilla, podría causar dureza o no corte; 4 Vel.
							Lubricación insuficiente entre perno bola y horquilla podría causar ruido, necesario reemplazar en sobre desgaste. 4 Vel.
513 0048 10 Poliamida	234	511 0054 10 Poliamida	239	512 0105 10 Poliamida	249		
				512 0273 10 Metal	251		
		511 0068 10 Poliamida	239				
C-15							
							Lubricación insuficiente entre perno bola y horquilla podría causar ruido, necesario reemplazar en sobre desgaste. 4 Vel.
513 0048 10 Poliamida	234	511 0054 10 Poliamida	239	512 0105 10 Poliamida	249		Colocación incorrecta del collarín en el seguro de resorte laminado de la horquilla, podría causar dureza o no corte; 4 Vel.
		511 0068 10 Poliamida	239	512 0102 10 Poliamida	249		RepSet Incluye Cilindro Esclavo
C-20							
							Usar arandelas de seguridad en los tornillos del plato mayores a 3/8" Ø, podría causar no corte por contacto con las pastas.
513 0048 10 Poliamida	234	511 0054 10 Poliamida	239	512 0105 10 Poliamida	249		Lubricación insuficiente entre perno bola y horquilla podría causar ruido, necesario reemplazar en sobre desgaste. 4 Vel.
C-30							
							Usar arandelas de seguridad en los tornillos del plato mayores a 3/8" Ø, podría causar no corte por contacto con las pastas.
							Colocación incorrecta del collarín en el seguro de resorte laminado de la horquilla, podría causar dureza o no corte; 4 Vel.
							Lubricación insuficiente entre perno bola y horquilla podría causar ruido, necesario reemplazar en sobre desgaste. 4 Vel.
C-35							
513 0048 10 Poliamida	234	511 0054 10 Poliamida	239	512 0105 10 Poliamida	249		Colocación incorrecta del collarín en el seguro de resorte laminado de la horquilla, podría causar dureza o no corte; 4 Vel.





RepSet®											
				Tipo de RepSet®	Pág.						
C-35 (cont.)											
Custom 5.7L	87 - 91	V8	630 2138 00		227	130 0201 10	330 0052 10	500 0445 10	299	10 1 1/8"	Volante Sólido Tipo Plano (80 Nm)
C-40											
4.8L 5.7L	63 - 89 69 - 89	L6 V8	631 3031 00		230	131 0251 10	331 0201 10	500 0445 10	299	10 1 1/8"	Volante Sólido Tipo Plano (80 Nm)
C-50											
4.8L 5.7L	63 - 89 69 - 89	L6 V8	631 3031 00		230	131 0251 10	331 0201 10	500 0445 10	299	10 1 1/8"	Volante Sólido Tipo Plano (80 Nm)
C-1500											
4.1L 5.0L 5.7L	81 - 84 80 - 84 69 - 91	L6 V8 V8	631 3031 00		230	131 0251 10	331 0201 10	500 0445 10	299	10 1 1/8"	Volante Sólido Tipo Plano (80 Nm)
4.1L 5.7L	94 - 98 87 - 97	L6, (136 HP), TBI V8, TBI	630 2138 00		227	130 0201 10	330 0052 10	500 0445 10	299	10 1 1/8"	Volante Sólido Tipo Plano (80 Nm)
	96 - 98 98 - 99	L6, (136 HP), TBI V8	630 2138 21	Pro	227	130 0201 10	330 0052 10	500 0445 10	299	10 1 1/8"	Volante Sólido Tipo Plano (80 Nm)
	94 - 95 95 - 97	L6, (136 HP), TBI V8									
4.3L	99 - 13	V6, MPFI, (200 HP), Vortec	630 3027 33	Pro	228	130 0024 10	330 0078 10	510 0087 10	297	10 1 1/8"	Volante Sólido Tipo Plano
			630 3008 00		227	130 0024 10	330 0078 10	500 0832 10	297	10 1 1/8"	Volante Sólido Tipo Plano
			630 3008 33	Pro	227	130 0024 10	330 0078 10	510 0041 10	297	10 1 1/8"	Volante Sólido Tipo Plano
4.3L 5.0L	96 - 98 96 - 98	V6 V8									
4.8L	87 - 93	L6	628 0702 00		224	128 0218 10	328 0144 10	500 0445 10	280	10 1 1/8"	Volante Sólido Tipo Plano
5.7L	96 - 99	V8	630 3011 00		227	131 0230 10	330 0090 10	500 0832 10	299	10 1 1/8"	Volante Sólido Tipo Plano
	96 - 00	V8, 350 CID									
6.5L	92 - 95	V8, Diesel, Turbocargado	631 3087 00		230	131 0260 10	331 0166 10	500 0445 10	301	10 1 1/8"	Volante Sólido Tipo Plano (88 Nm)








Sistemas Hidráulicos								
 Conjunto Hidráulico / Material	Pág.	 Cilindro Maestro / Material	Pág.	 Cilindro Esclavo / Material	Pág.	 Collarín Hidráulico / Material		Pág.
C-35 (cont.)								
							Lubricación insuficiente entre perno bola y horquilla podría causar ruido, necesario reemplazar en sobre desgaste. 4 Vel.	
C-40								
							Usar arandelas de seguridad en los tornillos del plato mayores a 3/8" Ø, podría causar no corte por contacto con las pastas.	
C-50								
							Usar arandelas de seguridad en los tornillos del plato mayores a 3/8" Ø, podría causar no corte por contacto con las pastas.	
C-1500								
							Usar arandelas de seguridad en los tornillos del plato mayores a 3/8" Ø, podría causar no corte por contacto con las pastas.	
				512 0102 10 Poliamida	249		Lubricación insuficiente entre perno bola y horquilla podría causar ruido, necesario reemplazar en sobre desgaste. 4 Vel.	
		511 0068 10 Poliamida	239	512 0102 10 Poliamida	249		RepSet Incluye Cilindro Esclavo	
513 0048 10 Poliamida	234	511 0054 10 Poliamida	239	512 0105 10 Poliamida	249			
						510 0087 10 Poliamida c/ Manguera	260	Transmisión Tremec TR-3450 5 Vel.
		511 0034 10 Poliamida	238			510 0041 10 Aluminio s/ Manguera	257	Transmisión NVG3500, 5 Vel. RepSet con Rodamiento de Repuesto del CSC
		511 0034 10 Poliamida	238			510 0041 10 Aluminio s/ Manguera	257	Transmisión NVG3500, 5 Vel.
		511 0059 10 Poliamida	239					Cilindro Maestro sin Manguera de Presión Sujeción a la pared de fuego Gira y Traba
		511 0048 10 Poliamida	238					Cilindro Maestro sin Depósito, sin Manguera de Presión Sujeción a la pared de fuego Gira y Traba
								Colocación incorrecta del collarín en el seguro de resorte laminado de la horquilla, podría causar dureza o no corte; 4 Vel.
		511 0059 10 Poliamida	239					Americana RepSet con Rodamiento de Repuesto del CSC
		511 0048 10	238					Sujeción a la pared de fuego Gira y Traba
								Colocación incorrecta del collarín en el seguro de resorte laminado de la horquilla, podría causar dureza o no corte; 4 Vel.





RepSet®												
				Tipo de RepSet®	Pág.					mm Disco	Estriado	
C-1500 (cont.)												
6.5L 7.4L HD	96 - 98 96 - 00	V8 V8, SFI, Vortec	631 2352 00		230	131 0253 10	331 0166 10	500 0832 10	301	10 1 1/8"		Volante Sólido Tipo Plano (88 Nm)
			631 2352 33	Pro	230	131 0253 10	331 0166 10	510 0041 10	301	10 1 1/8"		Volante Sólido Tipo Plano (88 Nm)
C-2500												
4.1L 5.0L 5.7L	81 - 84 80 - 84 69 - 91	L6 V8 V8	631 3031 00		230	131 0251 10	331 0201 10	500 0445 10	299	10 1 1/8"		Volante Sólido Tipo Plano (80 Nm)
4.8L Cheyenne	63 - 91	L6	628 0702 00		224	128 0218 10	328 0144 10	500 0445 10	280	10 1 1/8"		Volante Sólido Tipo Plano
4.8L Cheyenne 5.7L 400 SS	70 - 86 90 - 94	L6 V8	630 2138 00		227	130 0201 10	330 0052 10	500 0445 10	299	10 1 1/8"		Volante Sólido Tipo Plano (80 Nm)
4.8L Silverado	03 - 07	V8, (270-285), OHV	630 3050 33	Pro	229	130 0243 10	330 0116 10	510 0087 10	297	10		Volante Sólido Tipo Plano
5.7L Cheyenne 5.7L Custom 5.7L Silverado SLX	87 - 98 92 - 93 94 - 95	V8 V8 V8	630 2138 00		227	130 0201 10	330 0052 10	500 0445 10	299	10 1 1/8"		Volante Sólido Tipo Plano (80 Nm)
5.7L	96 - 00	V8	630 3011 00		227	131 0230 10	330 0090 10	500 0832 10	299	10 1 1/8"		Volante Sólido Tipo Plano
5.7L Silverado SLX 5.7L 400SS	99 - 02 95 - 02	V8, (255 HP) V8, (255 HP)	630 3003 00		227	130 0222 10	330 0075 10	500 0832 10	300	10 1 1/8"		Volante Sólido Tipo Plano
			630 3003 33	Pro	227	130 0222 10	330 0075 10	510 0041 10	300	10 1 1/8"		Volante Sólido Tipo Plano
5.7L Silverado SLX	99 - 06	V8	630 3028 33	Pro	228	130 0222 10	330 0075 10	510 0050 10	300	10 1 1/8"		Volante Sólido Tipo Plano
6.5L	92 - 95	V8, Diesel, Turbocargado	631 3087 00		230	131 0260 10	331 0166 10	500 0445 10	301	10 1 1/8"		Volante Sólido Tipo Plano (88 Nm)
6.5L 7.4L HD	96 - 00 97 - 00	V8 V8, SFI, Vortec	631 2352 00		230	131 0253 10	331 0166 10	500 0832 10	301	10 1 1/8"		Volante Sólido Tipo Plano (88 Nm)
			631 2352 33	Pro	230	131 0253 10	331 0166 10	510 0041 10	301	10 1 1/8"		Volante Sólido Tipo Plano (88 Nm)
C-3500												
4.1L 5.0L 5.7L	81 - 84 80 - 84 69 - 91	L6 V8 V8	631 3031 00		230	131 0251 10	331 0201 10	500 0445 10	299	10 1 1/8"		Volante Sólido Tipo Plano (80 Nm)



Sistemas Hidráulicos							
 Conjunto Hidráulico / Material	Pág.	 Cilindro Maestro / Material	Pág.	 Cilindro Esclavo / Material	Pág.	 Collarín Hidráulico / Material	
C-1500 (cont.)							
							Transmisión New Venture 4500 5 Vel. Con Rodamiento de Repuesto del CSC
						510 0041 10 Aluminio s/ Manguera	257 Transmisión New Venture 4500 5 Vel.
C-2500							
							Usar arandelas de seguridad en los tornillos del plato mayores a 3/8" Ø, podría causar no corte por contacto con las pastas.
							Colocación incorrecta del collarín en el seguro de resorte laminado de la horquilla, podría causar dureza o no corte; 4 Vel.
							Lubricación insuficiente entre perno bola y horquilla podría causar ruido, necesario reemplazar en sobre desgaste. 4 Vel.
						510 0087 10 Poliamida	260 5 Vel.
513 0048 10 Poliamida	234	511 0054 10 Poliamida	239	512 0105 10 Poliamida	249		Lubricación insuficiente entre perno bola y horquilla podría causar ruido, necesario reemplazar en sobre desgaste. 4 Vel.
		511 0059 10 Poliamida	239				Americana RepSet con Rodamiento de Repuesto del CSC
		511 0020 10 Poliamida	237				Transmisión NVG3500, 5 Vel. RepSet con Rodamiento de Repuesto del CSC
		511 0020 10 Poliamida	237			510 0041 10 Aluminio s/ Manguera	257 Transmisión NVG3500 5 Vel.
						510 0050 10 Poliamida c/ Manguera	258 Transmisión TR-3405-3 5 Vel.
							Colocación incorrecta del collarín en el seguro de resorte laminado de la horquilla, podría causar dureza o no corte; 4 Vel.
							Transmisión New Venture 4500 5 Vel. RepSet con Rodamiento de Repuesto del CSC
						510 0041 10 Aluminio s/ Manguera	257 Transmisión New Venture 4500 5 Vel.
C-3500							
							Usar arandelas de seguridad en los tornillos del plato mayores a 3/8" Ø, podría causar no corte por contacto con las pastas.





RepSet®													
				Tipo de RepSet®	Pág.					mm Disco	Estriado		
C-3500 (cont.)													
5.7L	95 - 98	V8, (185 HP)											
	96 - 00	V8	630 3011 00		227	131 0230 10	330 0090 10	500 0832 10	299	10 1 1/8"		Volante Sólido Tipo Plano	
	99 - 03	V8, (185-225 HP)	630 3003 33	Pro	227	130 0222 10	330 0075 10	510 0041 10	300	10 1 1/8"		Volante Sólido Tipo Plano	
				630 3003 00		227	130 0222 10	330 0075 10	500 0832 10	300	10 1 1/8"		Volante Sólido Tipo Plano
				630 3029 33	Pro SAC	228	130 0226 10	330 0091 10	510 0050 10	297	10 1 1/8"		Volante Sólido Tipo Plano
	01 - 07	V8, SCPI, Vortec		630 3029 09	SAC	228	130 0226 10	330 0091 10		297	10 1 1/8"		Volante Sólido Tipo Plano
5.7L Custom	92 - 98	V8, TBI	630 2138 00		227	130 0201 10	330 0052 10	500 0445 10	299	10 1 1/8"		Volante Sólido Tipo Plano (80 Nm)	
			630 2138 21	Pro	227	130 0201 10	330 0052 10	500 0445 10	299	10 1 1/8"		Volante Sólido Tipo Plano (80 Nm)	
5.7L HD Silverado	01 - 07	V8, SFI, Vortec	630 3015 33	Pro SAC	228	130 0230 10	330 0093 10	510 0081 10	297	10 1 1/4"		Volante Sólido Tipo Plano	
6.0L Silverado	08 - 13	V8, OHV	630 3089 33	Pro SAC	229	130 0259 10	330 0142 10	510 0050 10	297	10 1 1/8"			
6.5L	92 - 95	V8, Diesel, Turbocargado	631 3087 00		230	131 0260 10	331 0166 10	500 0445 60	301	10 1 1/8"		Volante Sólido Tipo Plano (88 Nm)	
6.5L 7.4L HD	96 - 02	V8, SFI, Vortec	631 2352 00		230	131 0253 10	331 0166 10	500 0832 10	301	10 1 1/8"		Volante Sólido Tipo Plano (88 Nm)	
	96 - 00	V8, SFI, Vortec	631 2352 33	Pro	230	131 0253 10	331 0166 10	510 0041 10	301	10 1 1/8"		Volante Sólido Tipo Plano (88 Nm)	
8.1L HD Silverado	01 - 06	V8, SFI, Vortec, (340 HP)	630 3015 33	Pro SAC	228	130 0230 10	330 0093 10	510 0081 10	297	10 1 1/4"		Volante Sólido Tipo Plano	
C-4000													
5.7L	96 - 00	V8	630 3011 00		227	131 0230 10	330 0090 10	500 0832 10	299	10 1 1/8"		Volante Sólido Tipo Plano	








Sistemas Hidráulicos							
Pág.	Cilindro Maestro / Material	Pág.	Cilindro Esclavo / Material	Pág.	Collarín Hidráulico / Material	Pág.	
C-3500 (cont.)							
	511 0068 10 Poliamida	239	512 0102 10 Poliamida	249			Cilindro Maestro sin Manguera de Presión Fijación a la pared de fuego Gira y Traba
	511 0059 10 Poliamida	239					Americana RepSet con Rodamiento de Repuesto del CSC
	511 0029 10 Poliamida	238			510 0041 10 Aluminio s/ Manguera	257	4 Vel.
	511 0029 10 Poliamida	238			510 0041 10 Aluminio s/ Manguera	257	4 Vel. RepSet Con Rodamiento de Repuesto del CSC
	511 0016 10 Poliamida	237			510 0050 10 Poliamida c/ Manguera	258	Tremec TDET-1361 5 Vel.
	511 0016 10 Poliamida	237			510 0050 10 Poliamida c/ Manguera	258	Tremec TDET-1361, 5 Vel. Repset no incluye CSC
	511 0059 10 Poliamida	239					Cilindro Maestro sin Manguera de Presión Fijación a la pared de fuego Gira y Traba
513 0048 10 Poliamida	234	511 0054 10 Poliamida	239	512 0105 10 Poliamida	249		Lubricación insuficiente entre perno bola y horquilla podría causar ruido, necesario reemplazar en sobre desgaste. 4 Vel.
513 0048 10 Poliamida	234	511 0054 10 Poliamida	239	512 0105 10 Poliamida	249		RepSet Incluye Cilindro Esclavo
	511 0029 10	238			510 0081 10 Poliamida s/ Manguera	260	5 Vel.
					510 0050 10 Poliamida c/ Manguera	258	5 Vel.
							Colocación incorrecta del collarín en el seguro de resorte laminado de la horquilla, podría causar dureza o no corte; 4 Vel.
	511 0020 10 Poliamida	237					Transmisión New Venture 4500 5 Vel. RepSet con Rodamiento de Repuesto del CSC
	511 0020 10 Poliamida	237			510 0041 10 Aluminio s/ Manguera	257	Transmisión New Venture 4500 5 Vel.
	511 0020 10 Poliamida	237			510 0081 10 Poliamida s/ Manguera	260	5 Vel.
C-4000							
	511 0059 10 Poliamida	239					RepSet con Rodamiento de Repuesto del CSC





RepSet®											
				Tipo de RepSet®	Pág.						
			NUEVO						mm Disco	Estriado	Volante
Chevy Pick-up											
1.6L	00 - 03	L4, (78-89 HP), OHV, MPFI, 8 Valv.	620 2175 00		195	120 0800 10	320 0800 10	500 0320 10	200	14	Volante Sólido Tipo Caja (19.10 mm)
Colorado											
2.8L 2.9L	04 - 06 07 - 12	L4, (175 HP), DOHC L4, (185-190 HP), DOHC									
3.5L 3.7L	04 - 06 2007	L5, (175 HP), DOHC L5, (185 HP), DOHC									
Jimmy											
2.0L	83 - 84	L4									
2.2L	85 - 90	L4	623 0705 00		207	123 0151 10	323 0298 10	500 0445 10	232	14	Volante Sólido Tipo Plano
2.5L	85 - 93	L4									
2.8L	85 - 93	V6									
2.0L	1984	L4	623 0705 21	Pro	207	123 0151 10	323 0298 10	500 0445 10	232	14	Volante Sólido Tipo Plano
2.2L	85 - 90	L4									
2.8L	1984	V6									
2.2L	91 - 92	L4									
2.8L	91 - 94	V6									
4.1L	81 - 84	L6									
5.0L	80 - 84	V8	631 3031 00		230	131 0251 10	331 0201 10	500 0445 10	299	10 1 1/8"	Volante Sólido Tipo Plano (80 Nm)
5.7L	69 - 91	V8									
4.3L	85 - 91	V6	628 3028 00		225	128 0276 10	328 0371 10	500 0445 10	280	10	Volante Sólido Tipo Plano
	93 - 95	V6									
	96 - 98	V6	628 2808 33	Pro	225	128 0290 10	328 0649 10	510 0041 10	280	10 1 1/8"	Volante Sólido Tipo Plano
	98 - 00	V6									
4.3L	02 - 05	V6	628 3218 00		226	128 0290 10	328 0649 10	500 0832 10	280	10 1 1/8"	Volante Sólido Tipo Plano
	85 - 95	V6									
	5.0L	85 - 95	V8								
	5.7L	85 - 95	V8								
6.2L	85 - 95	V8									
7.4L	85 - 95	V8									
5.0L	91 - 95	V8	628 3029 00		225	128 0277 10	328 0649 10	500 0445 10	280	10 1 1/8"	Volante Sólido Tipo Plano
K-10, K-20, K-30											
4.1L	81 - 84	L6									
5.0L	80 - 84	V8	631 3031 00		230	131 0251 10	331 0201 10	500 0445 10	299	10 1 1/8"	Volante Sólido Tipo Plano (80 Nm)
5.7L	69 - 91	V8									
7.4L	73 - 91	V8									








Sistemas Hidráulicos							
 Conjunto Hidráulico / Material	Pág.	 Cilindro Maestro / Material	Pág.	 Cilindro Esclavo / Material	Pág.	 Collarín Hidráulico / Material	
Chevy Pick-up							
							5 Vel.
Colorado							
		511 0325 10 Poliamida	242			510 0304 10 Aluminio	264 Nacional y Americana 5 Vel.
						510 0304 10 Aluminio	264 Nacional y Americana 5 Vel.
Jimmy							
				512 0274 10 Metal	252		Americana Cilindro Esclavo solo para 2.0L1984, 2.2L 85 - 90 y 2.8L 1984
				512 0274 10 Metal	252		RepSet Incluye Cilindro Esclavo
				512 0106 10 Poliamida	249		Americana
513 0037 10 Poliamida	234	511 0066 10 Poliamida	239	512 0106 10 Poliamida	249		Americana
							Usar arandelas de seguridad en los tornillos del plato mayores a 3/8" Ø, podría causar no corte por contacto con las pastas.
							Americana
		511 0062 10	239				
		511 0048 10 Poliamida	238			510 0041 10 Aluminio s/ Manguera	257 Americana
		511 0017 10	237				Americana
							Americana Con Rodamiento de Repuesto del CSC
				512 0271 10 Metal	251		Americana
							Americana
K-10, K-20, K-30							
							Americana Usar arandelas de seguridad en los tornillos del plato mayores a 3/8" Ø, podría causar no corte por contacto con las pastas.





RepSet®												
				Tipo de RepSet®	Pág.					mm Disco	Estriado	
K-10, K-20, K-30 (cont.)												
4.8L	88 - 89	V8										
K-1500, K-2500, K-3500												
4.1L 5.0L 5.7L	81 - 84 80 - 84 69 - 91	L6 V8 V8	631 3031 00		230	131 0251 10	331 0201 10	500 0445 10	299	10 1 1/8"		Volante Sólido Tipo Plano (80 Nm)
4.3L 5.0L	91 - 95 91 - 95	V6 V8	628 3029 00		225	128 0277 10	328 0649 10	500 0445 10	280	10 1 1/8"		Volante Sólido Tipo Plano
5.7L	96 - 00	V8	630 3011 00		227	131 0230 10	330 0090 10	500 0832 10	299	10 1 1/8"		
6.5L	92 - 95	V8, Diesel, Turbocargado	631 3087 00		230	131 0260 10	331 0166 10	500 0445 10	301	10 1 1/8"		Volante Sólido Tipo Plano (88 Nm)
Luv												
2.2L	99 - 05	L4, MPFI, OHC	621 3022 00		199	121 0055 10	321 0082 10	500 1019 10	215	24		Volante Sólido Tipo Caja (2.10 mm) (75 Nm)
2.3L	97 - 98	L4, MFI, SOHC	622 3216 00		204	122 0148 10	322 0163 10	500 0519 60	216	24		Volante Sólido Tipo Plano (75 Nm)
Meriva												
1.8L	04 - 06	L4, MPFI, OHC	621 2424 33	Pro	199	121 0089 10	321 0107 10	510 0073 10	205	14		Volante Sólido Tipo Caja (19.20 mm) (35 Nm+30°+15°)
	07 - 08	L4, (125 HP), DOHC Inicio de No. VIN "W"	621 3074 33	Pro	200	121 0067 10	321 0105 10	510 0073 10	205	14		Volante Sólido Tipo Caja (21.30 mm) (35 Nm+30°+15°)
	06 - 08	L4, (125 HP), DOHC	621 3079 33	Pro	200	121 0089 10	321 0055 10	510 0073 10	205	14		Volante Sólido Tipo Caja (19.20 mm) (35 Nm+30°+15°)
	04 - 08	L4, MPFI, OHC	621 3037 33	Pro SAC	200	121 0064 10	321 0085 10	510 0073 10	205	14		Volante Sólido Tipo Caja (19.20 mm) (35 Nm+30°+15°)
P-10, P-20												
4.1L 5.0L 5.7L 7.4L	81 - 84 80 - 84 72 - 91 73 - 91	L6 V8 V8 V8	631 3031 00		230	131 0251 10	331 0201 10	500 0445 10	299	10 1 1/8"		Volante Sólido Tipo Plano (80 Nm)
5.7L 7.4L	87 - 91 87 - 91	V8 V8										








Sistemas Hidráulicos								
 Conjunto Hidráulico / Material	Pág.	 Cilindro Maestro / Material	Pág.	 Cilindro Esclavo / Material	Pág.	 Collarín Hidráulico / Material		Pág.
K-10, K-20, K-30 (cont.)								
		511 0048 10 Poliamida	238	512 0273 10 Metal	251		Quinto Dígito del VIN es "C"	
K-1500, K-2500, K-3500								
							Americana Usar arandelas de seguridad en los tornillos del plato mayores a 3/8" Ø, podría causar no corte por contacto con las pastas.	
							Americana	
513 0048 10 Poliamida	234	511 0054 10 Poliamida	239	512 0105 10 Poliamida	249		Americana RepSet con Rodamiento de Repuesto del CSC	
							Colocación incorrecta del collarín en el seguro de resorte laminado de la horquilla, podría causar dureza o no corte; 4 Vel.	
Luv								
							5 Vel.	
							5 Vel.	
Meriva								
		511 0295 10 Poliamida	242			510 0073 10 Poliamida	259	5 Vel.
						510 0073 10 Poliamida	259	Referencia OE del volante R90400169 Tipo Caja con altura de (21.30 mm) 5 Vel.
						510 0073 10 Poliamida	259	Referencia OE del volante R90400169 Tipo Caja con altura de (19.20mm) 5 Vel.
						510 0073 10 Poliamida	259	Transmisión Easytronic
P-10, P-20								
								Americana Usar arandelas de seguridad en los tornillos del plato mayores a 3/8" Ø, podría causar no corte por contacto con las pastas.
				512 0271 10 Metal	251			



RepSet®											
				Tipo de RepSet®	Pág.						
	2012... 2018... 2019...		NUEVO						mm Disco	Estriado	Volante
P-30											
4.1L 5.0L 5.7L 7.4L	81-84 80-84 72-91 73-91	L6 V8 V8 V8	631 3031 00		230	131 0251 10	331 0201 10	500 0445 10	299	10 1 1/8"	Volante Sólido Tipo Plano (80 Nm)
4.3L	96-00	V6									
5.7L	97-98	V8	630 2138 00		227	130 0201 10	330 0052 10	500 0445 10	299	10 1 1/8"	Volante Sólido Tipo Plano (80 Nm)
	97-03	V8	630 3003 00		227	130 0222 10	330 0075 10	500 0832 10	300	10 1 1/8"	Volante Sólido Tipo Plano
			630 3003 33	Pro	227	130 0222 10	330 0075 10	510 0041 10	300	10 1 1/8"	Volante Sólido Tipo Plano
5.7L 7.4L	87-91 87-91	V8 V8									
R-10, R20, R30											
4.1L 5.0L 5.7L 7.4L	81-84 80-84 69-91 73-91	L6 V8 V8 V8	631 3031 00		230	131 0251 10	331 0201 10	500 0445 10	299	10 1 1/8"	Volante Sólido Tipo Plano (80 Nm)
4.8L	88-89	V8									
R1500, R2500, R3500											
4.1L 5.0L 5.7L	81-84 80-84 69-91	L6 V8 V8	631 3031 00		230	131 0251 10	331 0201 10	500 0445 10	299	10 1 1/8"	Volante Sólido Tipo Plano (80 Nm)
S-10											
2.0L 2.5L 2.8L 3.1L	83-84 85-93 85-93 91-95	L4 L4 V6, TBI V6, TBI	623 0705 00		207	123 0151 10	323 0298 10	500 0445 10	232	14	Volante Sólido Tipo Plano
2.0L 2.8L	1984 1990	L4 V6, TBI	623 0705 21	Pro	207	123 0151 10	323 0298 10	500 0445 10	232	14	Volante Sólido Tipo Plano
2.2L	1995	L4, FI, OHV	623 2141 00		208	124 0232 30	324 0216 30	500 0445 10	232	26	Volante Sólido Tipo Plano
	96-04	L4, (118 HP), OHV	624 2806 00		216	124 0232 30	324 0216 30	500 0832 10	232	26	Volante Sólido Tipo Plano
			624 2806 33	Pro	216	124 0232 30	324 0216 30	510 0041 10	232	26	Volante Sólido Tipo Plano
2.5L	16-17	L4, (194 HP), DOHC	600 0292 00	DMF	188	126 0086 10	326 0099 10	510 0291 10	260	10	415 0871 10



Sistemas Hidráulicos							
 Conjunto Hidráulico / Material	Pág.	 Cilindro Maestro / Material	Pág.	 Cilindro Esclavo / Material	Pág.	 Collarín Hidráulico / Material	
P-30							
							Americana Usar arandelas de seguridad en los tornillos del plato mayores a 3/8" Ø, podría causar no corte por contacto con las pastas.
		511 0029 10 Poliamida	238				
513 0048 10 Poliamida	234	511 0054 10 Poliamida	239	512 0105 10 Poliamida	249		Lubricación insuficiente entre perno bola y horquilla podría causar ruido, necesario reemplazar en sobre desgaste. 4 Vel.
						510 0041 10 Aluminio s/ Manguera	257 4 Vel. Con Rodamiento de Repuesto del CSC
						510 0041 10 Aluminio s/ Manguera	257 4 Vel.
				512 0271 10 Metal	251		
R-10, R20, R30							
							Americana Usar arandelas de seguridad en los tornillos del plato mayores a 3/8" Ø, podría causar no corte por contacto con las pastas.
		511 0048 10 Poliamida	238	512 0273 10 Metal	251		Quinto Dígito del VIN es "C"
R1500, R2500, R3500							
							Usar arandelas de seguridad en los tornillos del plato mayores a 3/8" Ø, podría causar no corte por contacto con las pastas.
S-10							
				512 0274 10 Metal	252		Cilindro Esclavo solo para 2.0L año 1984 y 2.8L año 1990
				512 0274 10 Metal	252		RepSet Incluye Cilindro Esclavo
513 0038 10	234	511 0062 10 Poliamida	239	512 0106 10 Poliamida	249		En algunas aplicaciones el Cilindro Esclavo es fabricado sin purgador y puede tener un tornillo
		511 0033 10 Poliamida	238			510 0041 10 Aluminio s/ Manguera	257 Allen dorado, no lo afloje ni remueva este tornillo no está diseñado para propósitos de purgado.
		511 0033 10 Poliamida	238			510 0041 10 Aluminio s/ Manguera	257 Solicite ayuda para el procedimiento adecuado a nuestro departamento de Servicio Técnico
511 0761 10 Poliamida	247					510 0291 10 Aluminio	264 6 Vel.





RepSet®											
				Tipo de RepSet®	Pág.						
S-10 (cont.)											
2.5L	16 - 17	L4, (194 HP), DOHC	626 3103 33	Pro	222	126 0086 10	326 0099 10	510 0291 10	260	10	
2.8L 3.1L	91 - 95 91 - 95	V6 V6									
4.3L	90 - 93	V6	628 3028 00		225	128 0276 10	328 0371 10	500 0445 10	280	10	Volante Sólido Tipo Plano
	94 - 95	V6, (190 HP)	628 3037 00		225	128 0278 10	328 0649 10	500 0445 10	280	10	Volante Sólido Tipo Plano
	96 - 00	V6									
S-15											
2.0L 2.5L 2.8L	83 - 84 85 - 93 85 - 93	L4 L4 V6	623 0705 00		207	123 0151 10	323 0298 10	500 0445 10	232	14	Volante Sólido Tipo Plano
2.0L 2.5L 2.8L	1984 85 - 90 1984	L4 L4 V6	623 0705 21	Pro	207	123 0151 10	323 0298 10	500 0445 10	232	14	Volante Sólido Tipo Plano
4.3L	90 - 93	V6	628 3028 00		225	128 0276 10	328 0371 10	500 0445 10	280	10	Volante Sólido Tipo Plano
Sierra											
4.1L 5.0L 5.7L	81 - 84 80 - 84 69 - 91	L6 V8 V8	631 3031 00		230	131 0251 10	331 0201 10	500 0445 10	299	10 1 1/8"	Volante Sólido Tipo Plano (80 Nm)
4.3L	85 - 91	V6	628 3028 00		225	128 0276 10	328 0371 10	500 0445 10	280	10	Volante Sólido Tipo Plano
4.3L 5.0L	92 - 95 91 - 95	V6 V8	628 3029 00		225	128 0277 10	328 0649 10	500 0445 10	280	10 1 1/8"	Volante Sólido Tipo Plano
5.0L 5.7L 6.2L 7.4L	85 - 95 85 - 95 85 - 95 85 - 95	V8 V8 V8 V8									
Silverado											
4.1L 5.0L 5.7L 7.4L	81 - 84 80 - 84 69 - 91 73 - 91	L6 V8 V8 V8	631 3031 00		230	131 0251 10	331 0201 10	500 0445 10	299	10 1 1/8"	Volante Sólido Tipo Plano (80 Nm)
4.3L	85 - 91	V6	628 3028 00		225	128 0276 10	328 0371 10	500 0445 10	280	10	Volante Sólido Tipo Plano
4.3L 5.0L	92 - 95 91 - 95	V6 V8	628 3029 00		225	128 0277 10	328 0649 10	500 0445 10	280	10 1 1/8"	Volante Sólido Tipo Plano
4.3L	96 - 98	V6	628 3218 00		226	128 0290 10	328 0649 10	500 0832 10	280	10 1 1/8"	Volante Sólido Tipo Plano
			628 2808 33	Pro	225	128 0290 10	328 0649 10	510 0041 10	280	10 1 1/8"	Volante Sólido Tipo Plano








Sistemas Hidráulicos							
Conjunto Hidráulico / Material	Pág.	Cilindro Maestro / Material	Pág.	Cilindro Esclavo / Material	Pág.	Collarín Hidráulico / Material	
S-10 (cont.)							
511 0761 10 Poliamida	247					510 0291 10 Aluminio	264
513 0037 10 Poliamida	234	511 0066 10 Poliamida	239	512 0106 10 Poliamida	249		
							Americana 5 Vel.
		511 0062 10 Poliamida	239				Americana
		511 0017 10	237				Americana
S-15							
				512 0274 10 Metal	252		Cilindro Esclavo solo para 2.0L año 1984 2.5L años 85 - 90 y 2.8L 1984
				512 0274 10 Metal	252		RepSet Incluye Cilindro Esclavo
							Americana
Sierra							
							Usar arandelas de seguridad en los tornillos del plato mayores a 3/8" Ø, podría causar no corte por contacto con las pastas.
				512 0271 10 Metal	251		Americana
							Americana
				512 0271 10 Metal	251		
Silverado							
							Usar arandelas de seguridad en los tornillos del plato mayores a 3/8" Ø, podría causar no corte por contacto con las pastas.
				512 0271 10 Metal	251		Americana
							Americana
		511 0048 10 Poliamida	238			510 0041 10 Aluminio s/ Manguera	257 Americana Con Rodamiento de Repuesto del CSC
		511 0048 10 Poliamida	238			510 0041 10 Aluminio s/ Manguera	257 Americana 5 Vel.



RepSet®											
				Tipo de RepSet®	Pág.						
Silverado (cont.)											
4.3L			630 3027 33	Pro	228	130 0024 10	330 0078 10	510 0087 10	297	10 1 1/8"	Volante Sólido Tipo Plano
	99 - 13	V6, MPFI, (200 HP), Vortec	630 3008 00		227	130 0024 10	330 0078 10	500 0832 10	297	10 1 1/8"	Volante Sólido Tipo Plano
			630 3008 33	Pro	227	130 0024 10	330 0078 10	510 0041 10	297	10 1 1/8"	Volante Sólido Tipo Plano
	14 - 16	V6, MPFI, 195 HP	630 3159 33	Pro	230	130 0273 10	330 0160 10	510 0087 10	300	10	
4.3L 5.0L 5.7L 6.2L	99 - 00	V6 V8 V8 V8, Diesel									
4.8L	03 - 07	V8, (270-285), OHV	630 3050 33	Pro	229	130 0243 10	330 0116 10	510 0087 10	297	10	Volante Sólido Tipo Plano
4.8L 7.4L	88 - 89 91 - 95	V8 V8									
5.0L 6.2L 7.4L	87 - 91 82 - 93 87 - 91	V8 V8 V8									
5.7L SLX	96 - 98	V8, (185-200 HP)	630 2138 00		227	130 0201 10	330 0052 10	500 0445 10	299	10 1 1/8"	Volante Sólido Tipo Plano (80 Nm)
5.7L	96 - 98	V8, (185 HP)									
6.0L	08 - 13	V8, OHV	630 3089 33	Pro SAC	229	130 0259 10	330 0142 10	510 0050 10	297	10 1 1/8"	
	14 - 18	V8, (312-322 HP), OHV	630 3089 34	Pro SAC	229	130 0259 10	330 0142 10	510 0041 10	297	10 1 1/8"	
Sonoma											
2.0L 2.5L 2.8L 4.3L	83 - 84 85 - 93 85 - 93 90 - 93	L4 L4 V6 V6	623 0705 00		207	123 0151 10	323 0298 10	500 0445 10	232	14	Volante Sólido Tipo Plano
			623 0705 21	Pro	207	123 0151 10	323 0298 10	500 0445 10	232	14	Volante Sólido Tipo Plano
			628 3028 00		225	128 0276 10	328 0371 10	500 0445 10	280	10	Volante Sólido Tipo Plano
Suburban											
5.7L	88 - 98	V8, (185 HP)	630 2138 00		227	130 0201 10	330 0052 10	500 0445 10	299	10	Volante Sólido Tipo Plano (80 Nm)



Sistemas Hidráulicos								
 Conjunto Hidráulico / Material	Pág.	 Cilindro Maestro / Material	Pág.	 Cilindro Esclavo / Material	Pág.	 Collarín Hidráulico / Material		Pág.
Silverado (cont.)								
						510 0087 10 Poliamida c/ Manguera	260	Transmisión Tremec TR-3450 5 Vel.
		511 0034 10 Poliamida	238			510 0041 10 Aluminio s/ Manguera	257	Transmisión NVG3500, 5 Vel. RepSet con Rodamiento de Repuesto del CSC
		511 0034 10 Poliamida	238			510 0041 10 Aluminio s/ Manguera	257	Transmisión NVG3500 5 Vel.
		511 0059 10 Poliamida	239			510 0041 10 Aluminio s/ Manguera	257	Cilindro Maestro sin Manguera de Presión Fijación a la pared de fuego Gira y Traba
513 0111 10 Poliamida	235					510 0087 10 Poliamida c/ Manguera	260	Conjunto Hidráulico solo incluye Cilindro maestro y parte de tubería
		511 0059 10 Poliamida	239					5 Vel. Cilindro Maestro sin Manguera de Presión Fijación a la pared de fuego Gira y Traba
						510 0087 10 Poliamida	260	5 Vel.
				512 0273 10 Metal	251			Quinto Dígito del VIN es "C" para el motor 4.8L
				512 0271 10 Metal	251			4 Vel.
513 0048 10 Poliamida	234	511 0054 10 Poliamida	239	512 0105 10 Poliamida	249			Lubricación insuficiente entre perno bola y horquilla podría causar ruido, necesario reemplazar en sobre desgaste. 4 Vel.
						510 0041 10 Aluminio s/ Manguera	257	4 Vel.
						510 0050 10 Poliamida c/ Manguera	258	5 Vel.
						510 0041 10 Aluminio s/ Manguera	257	5 Vel.
Sonoma								
				512 0274 10 Metal	252			
				512 0274 10 Metal	252			RepSet Incluye Cilindro Esclavo
								Americana
Suburban								
		511 0068 10 Poliamida	239	512 0102 10 Poliamida	249			Lubricación insuficiente entre perno bola y horquilla podría causar ruido, necesario reemplazar en sobre desgaste. 4 Vel.



RepSet®											
				Tipo de RepSet®	Pág.						
Suburban (cont.)											
5.7L	88 - 98	V8, (185 HP)	630 2138 21	Pro	227	130 0201 10	330 0052 10	500 0445 10	299	10 1 1/8"	Volante Sólido Tipo Plano (80 Nm)
T-10											
2.0L	83 - 84	L4	623 0705 00		207	123 0151 10	323 0298 10	500 0445 10	232	14	Volante Sólido Tipo Plano
2.5L	85 - 93	L4									
2.8L	85 - 93	V6									
2.0L	1984	L4	623 0705 21	Pro	207	123 0151 10	323 0298 10	500 0445 10	232	14	Volante Sólido Tipo Plano
2.8L	1990	V6									
4.3L	90 - 93	V6	628 3028 00		225	128 0276 10	328 0371 10	500 0445 10	280	10	Volante Sólido Tipo Plano
T-15											
2.0L	83 - 84	L4	623 0705 00		207	123 0151 10	323 0298 10	500 0445 10	232	14	Volante Sólido Tipo Plano
2.5L	85 - 93	L4									
2.8L	85 - 93	V6									
2.5L	85 - 90	L4	623 0705 21	Pro	207	123 0151 10	323 0298 10	500 0445 10	232	14	Volante Sólido Tipo Plano
2.8L	1984	V6									
4.3L	90 - 93	V6	628 3028 00		225	128 0276 10	328 0371 10	500 0445 10	280	10	Volante Sólido Tipo Plano
Tahoe											
4.1L	81 - 84	L6	631 3031 00		230	131 0251 10	331 0201 10	500 0445 10	299	10 1 1/8"	Volante Sólido Tipo Plano (80 Nm)
5.0L	80 - 84	V8									
5.7L	69 - 91	V8									
7.4L	73 - 91	V8									
4.3L	85 - 90	V6	628 3028 00		225	128 0276 10	328 0371 10	500 0445 10	280	10	Volante Sólido Tipo Plano
4.3L	92 - 95	V6	628 3029 00		225	128 0277 10	328 0649 10	500 0445 10	280	10 1 1/8"	Volante Sólido Tipo Plano
5.0L	91 - 95	V8									
4.3L	96 - 98	V6	628 3218 00		226	128 0290 10	328 0649 10	500 0832 10	280	10 1 1/8"	Volante Sólido Tipo Plano
4.3L	96 - 98	V6	628 2808 33	Pro	225	128 0290 10	328 0649 10	510 0041 10	280	10 1 1/8"	Volante Sólido Tipo Plano
4.8L	88 - 89	V8									
5.0L	91 - 95	V8									
7.4L	91 - 95	V8									
5.0L	87 - 91	V8									
5.7L	87 - 91	V8									
6.2L	82 - 93	V8									
7.4L	87 - 91	V8									
Tornado											
	04 - 12	L4, (100-107 HP) SOHC	621 2424 33	Pro	199	121 0089 10	321 0107 10	510 0073 10	205	14	Volante Sólido Tipo Caja (19.20 mm) (35 Nm+30°+15°)








Sistemas Hidráulicos							
Pág.	Cilindro Maestro / Material	Pág.	Cilindro Esclavo / Material	Pág.	Collarín Hidráulico / Material	Pág.	
Suburban (cont.)							
	511 0068 10 Poliamida	239	512 0102 10 Poliamida	249			RepSet Incluye Cilindro Esclavo
T-10							
			512 0274 10 Metal	252			Cilindro Esclavo solo para 2.0L año 1984 y 2.8L 1990
			512 0274 10 Metal	252			RepSet Incluye Cilindro Esclavo
							Americana
T-15							
			512 0274 10 Metal	252			Cilindro Esclavo solo para 2.5L años 85 - 90 y 2.8L 1984
			512 0274 10 Metal	252			RepSet Incluye Cilindro Esclavo
							Americana
Tahoe							
							Usar arandelas de seguridad en los tornillos del plato mayores a 3/8" Ø, podría causar no corte por contacto con las pastas.
			512 0271 10 Metal	251			Americana
			512 0273 10 Metal	251			Americana
	511 0048 10 Poliamida	238					Americana Con Rodamiento de Repuesto del CSC
	511 0048 10 Poliamida	238			510 0041 10 Aluminio s/ Manguera	257	Americana
			512 0273 10 Metal	251			Quinto Dígito del VIN es "C" para el motor 4.8L 4 Vel.
			512 0271 10 Metal	251			4 Vel.
Tornado							
	511 0295 10 Poliamida	242			510 0073 10 Poliamida	259	No. EO del CSC 24422061 5 Vel.



RepSet®												
				Tipo de RepSet®	Pág.					mm Disco	Estriado	
Tornado (cont.)												
1.8L	07 - 12	L4, (100-107 HP) SOHC	621 2424 34	Pro	199	121 0089 10	321 0107 10	510 0150 10	205	14		Volante Sólido Tipo Caja (19.20 mm) (35 Nm+30°+15°)
	12 - 20	L4, (105 HP), SOHC	621 2424 00		199	121 0089 10	321 0107 10	500 0320 10	205	14		Volante Sólido Tipo Caja (19.20 mm) (35 Nm+30°+15°)
Tracker												
1.6L	89 - 95	L4, OHV	620 1721 60		195	122 0079 10	320 0212 10	500 0329 60	200	20		
2.0L	99 - 03	L4, (127 HP), DOHC	623 3752 00		215	123 0595 10	323 0244 10	500 1014 60	225	20		Volante Sólido Tipo Escalón (0.63 mm)
Trax												
1.8L LS	13 - 20	L4, (140 HP), DOHC	623 3572 33	Pro	213	123 0173 10	323 0226 10	510 0228 10	230	20		Volante Sólido Tipo caja (19.15 mm)
V10, V20, V30												
4.1L	81 - 84	L6	631 3031 00		230	131 0251 10	331 0201 10	500 0445 10	299	10 1 1/8"		Volante Sólido Tipo Plano (80 Nm)
5.0L	80 - 84	V8										
5.7L	69 - 91	V8										
7.4L	73 - 91	V8										
4.8L	88 - 89	V8										
V-1500, V-2500, V-3500												
4.1L	81 - 84	L6	631 3031 00		230	131 0251 10	331 0201 10	500 0445 10	299	10 1 1/8"		Volante Sólido Tipo Plano (80 Nm)
5.0L	80 - 84	V8										
5.7L	69 - 91	V8										
5.7L	85 - 96	V8										
Yukon												
4.1L	81 - 84	L6	631 3031 00		230	131 0251 10	331 0201 10	500 0445 10	299	10 1 1/8"		Volante Sólido Tipo Plano (80 Nm)
5.0L	80 - 84	V8										
5.7L	69 - 91	V8										
4.3L	85 - 90	V6	628 3028 00		225	128 0276 10	328 0371 10	500 0445 10	280	10		Volante Sólido Tipo Plano
4.3L	92 - 95	V6	628 3029 00		225	128 0277 10	328 0649 10	500 0445 10	280	10 1 1/8"		Volante Sólido Tipo Plano
5.0L	91 - 95	V8										
4.3L	96 - 98	V6	628 3218 00		226	128 0290 10	328 0649 10	500 0832 10	280	10 1 1/8"		Volante Sólido Tipo Plano
			628 2808 33	Pro	225	128 0290 10	328 0649 10	510 0041 10	280	10 1 1/8"	Volante Sólido Tipo Plano	



Sistemas Hidráulicos							
 Pág.	 Cilindro Maestro / Material	Pág.	 Cilindro Esclavo / Material	Pág.	 Collarín Hidráulico / Material	Pág.	
Tornado (cont.)							
	511 0295 10 Poliamida	242			510 0150 10 Poliamida	261	No. EO del CSC 93172628 5 Vel.
							5 Vel.
Tracker							
							5 Vel.
Trax							
	511 0754 10 Poliamida	247			510 0228 10 Poliamida	263	5 Vel.
V10, V20, V30							
							Usar arandelas de seguridad en los tornillos del plato mayores a 3/8" Ø, podría causar no corte por contacto con las pastas.
			512 0273 10 Metal	251			Quinto Dígito del VIN es "C"
V-1500, V-2500, V-3500							
							Usar arandelas de seguridad en los tornillos del plato mayores a 3/8" Ø, podría causar no corte por contacto con las pastas.
513 0048 10 Poliamida	234	511 0054 10 Poliamida	239	512 0105 10 Poliamida	249		Quinto Dígito del VIN es "C"
Yukon							
							Americana Usar arandelas de seguridad en los tornillos del plato mayores a 3/8" Ø, podría causar no corte por contacto con las pastas.
							Americana
							Americana
		511 0048 10 Poliamida	238				Americana Con Rodamiento de Repuesto del CSC
		511 0048 10 Poliamida	238		510 0041 10 Aluminio s/ Manguera	257	Americana

Pro --> RepSet® terminación 33 Incluye Collarín Hidráulico
Pro --> RepSet® terminación 21 Incluye Cilindro Esclavo






Pro Gold --> RepSet® Versión Alto Rendimiento
SAC --> RepSet® Cuenta con Embrague Auto - Ajustable

TAC --> RepSet® Cuenta con Embrague Auto - Ajustable
2CT --> RepSet® Embrague Doble Seco



RepSet®											
				Tipo de RepSet®	Pág.						
									mm	Estriado	Volante
Yukon (cont.)											
4.3L	85 - 95	V6									
5.0L	85 - 95	V8									
5.7L	85 - 95	V8									
6.2L	85 - 95	V8									
7.4L	85 - 95	V8									
Zafira											
XE 1.8L	02 - 03	L4, DOHC	621 3079 33	Pro	200	121 0089 10	321 0055 10	510 0073 10	205	14	Volante Sólido Tipo Caja (19.20 mm) (35 Nm+30°+15°)
MICROBUS											
Vanette											
4.8L P-300	63 - 84	L6	628 0702 00		224	128 0218 10	328 0144 10	500 0445 10	280	10 1 1/8"	Volante Sólido Tipo Plano
5.7L P-300	85 - 98	V8	630 2138 00		227	130 0201 10	330 0052 10	500 0445 10	299	10 1 1/8"	Volante Sólido Tipo Plano (80 Nm)
			630 2138 21	Pro	227	130 0201 10	330 0052 10	500 0445 10	299	10 1 1/8"	Volante Sólido Tipo Plano (80 Nm)
5.7L	95 - 02	V8, (185 HP)									
5.7L P-30	1997	V8, (185 HP)	630 3011 00		227	131 0230 10	330 0090 10	500 0832 10	299	10 1 1/8"	
Kodiak											
4.8L 5.7L	63 - 89 69 - 89	L6 V8	631 3031 00		230	131 0251 10	331 0201 10	500 0445 10	299	10 1 1/8"	Volante Sólido Tipo Plano (80 Nm)
6.0L 7.0L 7.0L Gas LP	94 - 00 97 - 00 97 - 00	V8, (210 HP) L6 L6	633 3090 00		231	133 0303 10	333 0126 10	500 0970 10	330	10 1 1/2"	
7.4L 8.1L	01 - 06 01 - 06	V8, Vortek V8, (270 HP), Vortec SFI	633 3088 00		231	133 0281 10	333 0214 10	500 0970 10	330	10	
CHRYSLER / DODGE											
Atos											
1.0L 1.1L	01 - 04 05 - 12	L4, (55 HP), SOHC L4, (63 HP), SOHC	618 3084 00		192	118 0159 10	318 0196 10	500 1090 10	180	24	Volante Sólido Tipo Caja (15.10 mm)
Attitude											
1.2L	15 -	L3, (76 HP), DOHC	619 3195 00		193	119 0184 10	319 0211 10	500 1187 10	190	19	Volante Sólido Tipo Plano
1.4L	06 - 11	L4, (96 HP), DOHC	621 3031 00		199	122 0406 10	322 0222 10	500 1220 10	216	20	Volante Sólido Tipo Plano



Sistemas Hidráulicos								
 Conjunto Hidráulico / Material	Pág.	 Cilindro Maestro / Material	Pág.	 Cilindro Esclavo / Material	Pág.	 Collarín Hidráulico / Material		Pág.
Yukon (cont.)								
				512 0271 10 Metal	251		Americana	
Zafira								
		511 0120 10 Poliamida	241			510 0073 10 Poliamida	259	5 Vel.
MICROBUS								
Vanette								
								Colocación incorrecta del collarín en el seguro de resorte laminado de la horquilla, podría causar dureza o no corte; 4 Vel.
		511 0068 10 Poliamida	239	512 0102 10 Poliamida	249			Lubricación insuficiente entre perno bola y horquilla podría causar ruido, necesario reemplazar en sobre desgaste. 4 Vel.
		511 0068 10 Poliamida	239	512 0102 10 Poliamida	249			RepSet Incluye Cilindro Esclavo
						510 0041 10 Aluminio s/ Manguera	257	
513 0048 10 Poliamida	234	511 0054 10 Poliamida	239	512 0105 10 Poliamida	249			4 Vel. RepSet con Rodamiento de Repuesto del CSC
Kodiak								
								Usar arandelas de seguridad en los tornillos del plato mayores a 3/8" Ø, podría causar no corte por contacto con las pastas.
								GM Power Train
CHRYSLER / DODGE								
Atos								
								5 Vel.
Attitude								
								5 Vel.

Pro --> RepSet® terminación 33 Incluye Collarín Hidráulico
 Pro --> RepSet® terminación 21 Incluye Cilindro Esclavo

Pro Gold --> RepSet® Versión Alto Rendimiento
 SAC --> RepSet® Cuenta con Embrague Auto - Ajustable

TAC --> RepSet® Cuenta con Embrague Auto - Ajustable
 2CT --> RepSet® Embrague Doble Seco



RepSet®											
				Tipo de RepSet®	Pág.						
Attitude (cont.)											
1.4L	12 - 14	L4, (108 HP), DOHC	622 3353 00		205			500 1220 10	210	20	Volante Sólido Tipo Plano
1.6L	12 - 14	L4, (124 HP), DOHC	620 3355 00		198			500 1220 10	200	20	
Avenger											
2.0L	95 - 99	L4	601 0015 00	Modular	189	123 0238 10	323 0523 10	500 0826 10	230	17	Volante Sólido
	08 - 10	L4, DOHC	601 0032 00	Modular	189			510 0108 10	225	17	Volante Sólido
Breeze											
2.0L	96 - 00	L4, (150 HP), DOHC	601 0015 00	Modular	189	123 0238 10	323 0523 10	500 0826 10	230	17	Volante Sólido
Caliber											
1.8L 2.0L 2.4L	2007 2007 08 - 12	L4, DOHC L4, DOHC L4, DOHC, Aspiración Natural	601 0032 00	Modular	189			510 0108 10	225	17	Volante Sólido
Crossfire											
3.2L	04 - 05	V6, (218 HP)	624 3971 33	Pro SAC	218	124 0282 10	324 0229 10	510 0035 10 Poliamida	240	26	
Dark K											
2.2L	83 - 89	L4, (108 HP)	622 0694 00		201	122 0065 10	322 0073 10	500 0441 10	216	18	Volante Sólido Tipo Plano (74 Nm)
2.2L Vagoneta 2.2L Turbo 2.5L Europa y K 4 Ptas.	1988 1988 88 - 89	L4, (97 HP), SOHC L4, (140 HP), SOHC L4, (100 HP), SOHC	623 0703 00		207	123 0162 10	323 0288 10	500 0441 10	228	18	Volante Sólido Tipo Plano (74 Nm)
i10											
1.1L	12 - 14	L4, (65 HP), SOHC	618 3084 00		192	118 0159 10	318 0196 10	500 1090 10	180	24	Volante Sólido Tipo Caja (15.10 mm)
Lebaron K											
2.2L Turbo II 2.5L Turbo	86 - 89 1989	L4, Intercooled L4	623 0703 00		207	123 0162 10	323 0288 10	500 0441 10	228	18	Volante Sólido Tipo Plano (74 Nm)
Magnum K											
2.2L Turbo I 2.2L Turbo II	84 - 87 87 - 89	L4, Carburado L4, Carburado	623 0703 00		207	123 0162 10	323 0288 10	500 0441 10	228	18	Volante Sólido Tipo Plano (74 Nm)
Neon											
1.4L	16 - 20	L4, (95 HP), DOHC	620 3353 00		198	120 0469 10	320 0375 10	500 0671 11	200	20	Volante Sólido Tipo Plano
2.0L SE, LE, LX, Sport, High Line, RT	95 - 99	L4, 132 HP 16V SOHC L4, 144 HP 16V DOHC	623 2144 00		208	123 0238 10	323 0433 10	500 0826 10	228	17	Volante Sólido Tipo Caja (7.60 mm)
	96 - 99	L4, (144 HP), DOHC, 16 Valv., MPFI									

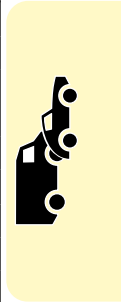


Sistemas Hidráulicos								
Conjunto Hidráulico / Material	Pág.	Cilindro Maestro / Material	Pág.	Cilindro Esclavo / Material	Pág.	Collarín Hidráulico / Material		
Attitude (cont.)							5 Vel.	
Avenger							Americana	
		511 0320 10 Poliamida	242			510 0108 10	261	Transmisión T355 5 Vel.
Breeze							Americana Transmisión A578	
Caliber							Transmisión T355 5 Vel.	
		511 0320 10 Poliamida	242			510 0108 10 Poliamida	261	Transmisión T355 5 Vel.
Crossfire							Transmisión NSG370 6 Vel.	
						510 0035 10 Poliamida	257	Transmisión NSG370 6 Vel.
Dark K							4 Vel.	
								4 y 5 Vel.
i10							5 Vel.	
Lebaron K							Americana y Nacional 5 Vel.	
Magnum K							5 Vel.	
Neon							6 Vel.	
								11 vo. dígito "T" A578; 5 Vel.
				512 0122 10 Poliamida	250			11 vo. dígito "D" A578; 5 Vel. Cilindro Maestro con sujeción a la pared de fuego de gira - traba

Pro --> RepSet® terminación 33 Incluye Collarín Hidráulico
Pro --> RepSet® terminación 21 Incluye Cilindro Esclavo

Pro Gold --> RepSet® Versión Alto Rendimiento
SAC --> RepSet® Cuenta con Embrague Auto - Ajustable






TAC --> RepSet® Cuenta con Embrague Auto - Ajustable
2CT --> RepSet® Embrague Doble Seco





RepSet®											
				Tipo de RepSet®	Pág.						
Neon (cont.)											
2.0L	96 - 02	L4, (132-150 HP), DOHC									
	00 - 05	L4, (132 HP), SOHC									
2.0L SE, LE, LX 2.0L RT	99 - 05 01 - 04	L4, (132 HP), SOHC L4, (150 HP), Turbo	601 0015 00	Modular	189	123 0238 10	323 0523 10	500 0826 10	230	17	Volante Sólido
2.4L SRT-4	04 - 05	L4, (230 HP), Turbo	601 0016 00	Modular	189			500 1136 10	240	17	Volante Sólido
2.0L	00 - 03	L4, (132 HP); DOHC									
Phantom											
2.2L R/T Turbo II	87 - 92	L4, (140 HP), SOHC, MPFI	623 0703 00		207	123 0162 10	323 0288 10	500 0441 10	228	18	Volante Sólido Tipo Plano (74 Nm)
PT Cruiser											
2.4L	01 - 09	L4, (150 HP), DOHC	601 0048 00	Modular SAC	190			500 0826 10	230	17	Volante Sólido
	01 - 05	L4, (150 HP), DOHC									
Sebring											
2.0L LE, LX	95 - 01	L4	601 0015 00	Modular	189	123 0238 10	323 0523 10	500 0826 10	230	17	Volante Sólido
Shadow											
2.2L	88 - 89	L4, (97 HP), SOHC, Carburado	622 0694 00		201	122 0065 10	322 0073 10	500 0441 10	216	18	Volante Sólido Tipo Plano (74 Nm)
2.2L GTS Turbo I, II 2.5L 2.5L Turbo II	89 - 90 89 - 94 91 - 94	L4, (152 HP), SOHC, MPFI L4, (100 HP), SOHC, MPFI L4, (152 HP), SOHC, MPFI	623 0703 00		207	123 0162 10	323 0288 10	500 0441 10	228	18	Volante Sólido Tipo Plano (74 Nm)
	2.5L	94 - 95	L4, (100 HP), SOHC, MPFI	623 2162 00	208	123 0162 10	323 0320 10	500 0547 10	228	17	Volante Sólido Tipo Plano (74 Nm)
Spirit											
2.2L Turbo II 2.5L Turbo II	89 - 90 91 - 94	L4, (152 HP), SOHC L4, (152 HP), SOHC	623 0703 00		207	123 0162 10	323 0288 10	500 0441 10	228	18	Volante Sólido Tipo Plano (74 Nm)
	2.5L	90 - 95	L4, (100 HP), SOHC, MPFI, 8 Valv.	623 2162 00	208	123 0162 10	323 0320 10	500 0547 10	228	17	Volante Sólido Tipo Plano (74 Nm)
Stratus											
2.0L	95 - 00	L4, (132 HP), SOHC, MPFI, 16 Valv.	623 2144 00		208	123 0238 10	323 0433 10	500 0826 10	228	17	Volante Sólido Tipo Caja (7.60 mm)
	01 - 06	L4, (132-140 HP), SOHC, MPFI 16 Valv.	601 0015 00	Modular	189	123 0238 10	323 0523 10	500 0826 10	230	17	Volante Sólido








Sistemas Hidráulicos							
 Conjunto Hidráulico / Material	Pág.	 Cilindro Maestro / Material	Pág.	 Cilindro Esclavo / Material	Pág.	 Collarín Hidráulico / Material	
Neon (cont.)							
513 0061 10 Poliamida	234						Cilindro Maestro con sujeción a la pared de fuego de gira - trava
513 0065 10 Poliamida	234						Cilindro Maestro con sujeción a la pared de fuego con birlo y tuerca
							5 Vel.
							5 Vel.
513 0118 10 Poliamida	236						
Phantom							
							5 Vel.
PT Cruiser							
							Nacional y Americana 5 Vel.
513 0065 10 Poliamida	234						Cilindro Maestro con sujeción a la pared de fuego con birlo y tuerca
Sebring							
		511 0259 10 Aluminio	242				Americana 5 Vel.
Shadow							
							5 Vel.
							5 Vel.
							Transmisión New Process Gear A523 5 Vel.
Spirit							
							5 Vel.
							Transmisión New Process Gear A523 5 Vel.
Stratus							
							Transmisión New Venture Gear NV-T350, 5 Vel.
							Transmisión New Venture Gear NV-T350, 5 Vel.





RepSet®											
				Tipo de RepSet®	Pág.						
Valiant / Volare K											
2.2L	1988	L4, (100 HP), SOHC, Carburado	622 0694 00		201	122 0065 10	322 0073 10	500 0441 10	216	18	Volante Sólido Tipo Plano (74 Nm)
2.5L	87 - 89	L4, (108 HP), SOHC	623 0703 00		207	123 0162 10	323 0288 10	500 0441 10	228	18	Volante Sólido Tipo Plano (74 Nm)
Verna											
1.5L GL	04 - 06	L4, (90 HP), SOHC	620 2886 00		195	120 0239 10	320 0030 10	500 1220 10	200	20	Volante Sólido Tipo Plano
1.6L GL, GV	04 - 06	L4, (104 HP), DOHC	621 3031 00		199	122 0406 10	322 0222 10	500 1220 10	216	20	Volante Sólido Tipo Plano
Vision											
1.6L	16 - 18	L4, (115 HP), SOHC, E.torQ	622 3347 33	Pro	205	122 0433 10	322 0468 10	510 0074 10	215	20	Volante Sólido Tipo Escalón (0.50 mm)
Vision Dualogic											
1.6L	16 - 18	L4, (115 HP), SOHC, E.torQ	622 3347 34	Pro	205	122 0433 10	322 0468 10	510 0205 10	215	20	Volante Sólido Tipo Escalón (0.50 mm)
CAMIONETA / PICK-UP / SUV / VAN / MINIVAN											
B 150											
3.9L	92 - 93	V6, Motor Magnum	627 2792 00		223	127 0004 10	327 0012 10	500 0550 10	263	10 1 1/8"	Volante Sólido Tipo Plano (142 Nm)
3.9L Maxi-Van	99 - 00	V8, (220-230 HP)									
B 250											
3.9L	92 - 93	V6, Motor Magnum	627 2792 00		223	127 0004 10	327 0012 10	500 0550 10	263	10 1 1/8"	Volante Sólido Tipo Plano (142 Nm)
D 150											
3.7L	81 - 90	L6, (106 HP), OHV	628 0719 09		224	128 0233 10	328 0138 10		280	10 1 3/8"	Volante Sólido Tipo Plano (74 Nm)
	88 - 90	L6, (106 HP), OHV									
3.9L 5.2L 5.9L	88 - 91 88 - 91 88 - 91	V6 V8 V8	628 0737 00		224	128 0234 10	328 0231 10	500 0507 10	280	23 1"	Volante Sólido Tipo Plano
3.9L 5.2L 5.9L	92 - 93 92 - 93 1993	V6, (180 HP) V8 V8, (245 HP), OHV	628 0867 00		224	128 0241 10	328 0259 10	500 0550 10	280	19 1"	Volante Sólido Tipo Plano








Sistemas Hidráulicos							
 Conjunto Hidráulico / Material	Pág.	 Cilindro Maestro / Material	Pág.	 Cilindro Esclavo / Material	Pág.	 Collarín Hidráulico / Material	
Valiant / Volare K							
							4 y 5 Vel.
							5 Vel.
Verna							
		511 0522 10 Metal	244	512 0229 10 Metal	251		5 Vel.
		511 0522 10 Metal	244	512 0229 10 Metal	251		5 Vel.
Vision							
						510 0074 10 Aluminio	259 5 Vel.
Vision Dualogic							
						510 0205 10 Aluminio	263 5 Vel. CSC incluye sensor
CAMIONETA / PICK-UP / SUV / VAN / MINIVAN							
B 150							
513 0017 10 Poliamida	232	511 0040 10 Poliamida	238	512 0100 10 Poliamida	243		Americana
513 0018 10 Poliamida	233	511 0040 10 Poliamida	238				Americana
B 250							
513 0017 10 Poliamida	232	511 0040 10 Poliamida	238	512 0100 10 Poliamida	249		Americana
D 150							
							Transmision Tremec 190-FT 4 Vel.
513 0001 10 Poliamida	232	511 0040 10 Poliamida	238				Transmisión Tremec TR-3340-4 4 Vel.
513 0062 10	234						Americana, Transmisión Tremec 199-F2, 4 Vel. En vehículos 3.9 Litros. El cortar demasiado el volante e instalar los tornillos equivocados pueden dañar el sensor de posición del cigüeñal, debido al lugar donde se ubica.
513 0017 10 Poliamida	232	511 0040 10 Poliamida	238	512 0100 10 Poliamida	249		Americana, Transmisión Tremec 199-F9, 177-FT23, 4 Vel. En vehículos 3.9 Litros. El cortar demasiado el volante e instalar los tornillos equivocados pueden dañar el sensor de posición del cigüeñal, debido al lugar donde se ubica.



RepSet®											
				Tipo de RepSet®	Pág.						
D 150 (cont.)											
5.2L 5.9L	94-00 94-02	V8, MPFI V8, MPFI	630 1743 00		227	130 0200 10	330 0050 10	500 0550 10	299	10 1 1/8"	Volante Sólido Tipo Plano (136 Nm)
D 250											
3.7L	86-87	L6									
3.9L 5.2L 5.9L	88-91 88-91 88-91	V6 V8 V8	628 0737 00		224	128 0234 10	328 0231 10	500 0507 10	280	23 1"	Volante Sólido Tipo Plano
	92-93 92-93 92-93	V6 (180 HP), V8, Americana V8, (245 HP), OHV	628 0867 00		224	128 0241 10	328 0259 10	500 0550 10	280	19 1"	Volante Sólido Tipo Plano
5.2L Power RAM 5.2L Prospector	88-91 92-93	V8, (220 HP), OHV	628 0718 00		224	128 0216 10	328 0203 10	500 0507 10	280	23	Volante Sólido Tipo Plano (74 Nm)
5.9L	1992	V8									
5.9L Adventure	92-93	V8, (245 HP), OHV	630 0869 00	HD	226	130 0027 10	330 0046 10	500 0550 10	299	19 1"	Volante Sólido Tipo Plano
5.2L 5.9L	94-00 94-02	V8, MPFI V8, MPFI	630 1743 00		227	130 0200 10	330 0050 10	500 0550 10	299	10 1 1/8"	Volante Sólido Tipo Plano (136 Nm)
D 350											
3.7L	86-87	L6									
	88-89	L6, (106 HP), OHV	628 0719 09		224	128 0233 10	328 0138 10		280	10 1 3/8"	Volante Sólido Tipo Plano (74 Nm)
3.9L 5.2L 5.9L 5.9L Quad Cab	88-91 88-91 88-91 89-94	V6 V8 V8 V8, OHV, Nacional	628 0737 00		224	128 0234 10	328 0231 10	500 0507 10	280	23 1"	Volante Sólido Tipo Plano
5.2L Ram Charger 5.9L Standar Cab	85-91 88-90	V8 OHV 16V V8, (245 HP) OHV 16V	628 0718 00		224	128 0216 10	328 0203 10	500 0507 10	280	23	Volante Sólido Tipo Plano (74 Nm)
5.2L 5.9L Adventure	92-93 92-93	V8, Americana V8, (245 HP), OHV	628 0867 00		224	128 0241 10	328 0259 10	500 0550 10	280	19 1"	Volante Sólido Tipo Plano








Sistemas Hidráulicos							
 Conjunto Hidráulico / Material	Pág.	 Cilindro Maestro / Material	Pág.	 Cilindro Esclavo / Material	Pág.	 Collarín Hidráulico / Material	
D 150 (cont.)							
							Nacional y Americana Transmisión Tremec TR-3340-4 4 Vel.
D 250							
513 0001 10 Poliamida	232	511 0040 10 Poliamida	238				
513 0019 10 Poliamida	233	511 0040 10 Poliamida	238	512 0097 10 Poliamida	249		Americana, Transmisión Tremec 199-F2, 4 Vel. En vehículos 3.9 Litros. El cortar demasiado el volante e instalar los tornillos equivocados pueden dañar el sensor de posición del cigüeñal, debido al lugar donde se ubica.
513 0002 10 Poliamida	232	511 0040 10 Poliamida	238	512 0100 10 Poliamida	249		Tremec 199-F2, 4 Vel. En vehículos 3.9 Litros. El cortar demasiado el volante e instalar los tornillos equivocados pueden dañar el sensor de posición del cigüeñal, debido al lugar donde se ubica.
							Transmisión Tremec 177-FT16 4 Vel.
513 0002 10 Poliamida	232	511 0040 10 Poliamida	238	512 0100 10 Poliamida	249		
		511 0040 10 Poliamida	238	512 0097 10 Poliamida	249		
513 0002 10 Poliamida	232	511 0040 10 Poliamida	238	512 0100 10 Poliamida	249		Transmisión Tremec Clark 177-FT, 4 Vel. Transmisión Tremec 199-F9, 177-FT23, 4 Vel.
							Americana Transmisión Tremec TR-3340-4, 4 Vel.
D 350							
513 0001 10 Poliamida	232	511 0040 10 Poliamida	238				
							Transmisión Tremec 190-FT 4 Vel.
							Americana y Nacional , Transmisión Tremec 199-F2, 4 Vel. En vehículos 3.9 Litros. El cortar demasiado el volante e instalar los tornillos equivocados pueden dañar el sensor de posición del cigüeñal, debido al lugar donde se ubica.
513 0019 10 Poliamida	233	511 0040 10 Poliamida	238	512 0097 10 Poliamida	249		Transmisión Tremec 190-F39, Clark T-190 F17, 4 Vel. Para Propósitos de Purgado Solicite ayuda para el procedimiento adecuado a nuestro departamento de Servicio Técnico
513 0002 10 Poliamida	232	511 0040 10 Poliamida	238	512 0100 10 Poliamida	249		Tremec 199-F2, 4 Vel. En vehículos 3.9 Litros. El cortar demasiado el volante e instalar los tornillos equivocados pueden dañar el sensor de posición del cigüeñal, debido al lugar donde se ubica.



RepSet®											
				Tipo de RepSet®	Pág.						
D 350 (cont.)											
5.9L Base, RD, RS	70 - 87	V8, (245 HP)	628 0721 00		224	128 0233 10	328 0205 10	500 0452 10	280	23	Volante Sólido Tipo Plano (74 Nm)
	70 - 87	V8, (245 HP)	628 0719 09		224	128 0233 10	328 0138 10		280	10 1 3/8"	Volante Sólido Tipo Plano (74 Nm)
5.2L 5.9L	94 - 00 94 - 02	V8, MPFI V8, MPFI	630 1743 00		227	130 0200 10	330 0050 10	500 0550 10	299	10 1 1/8"	Volante Sólido Tipo Plano (136 Nm)
5.9L	92 - 93	V8, (245 HP)	630 0869 00	HD	226	130 0027 10	330 0046 10	500 0550 10	299	19 1"	Volante Sólido Tipo Plano
Dakota											
2.5L	88 - 91	L4, (120 HP)	623 3374 00		212	123 0299 10		500 0507 10	230	23	
	95 - 98	L4, (120 HP), OHV	623 2885 00		209	123 0262 10	323 0493 10	500 0550 10	232	14	Volante Sólido Tipo Plano (94 Nm)
	1992 99 - 02	L4, (120 HP) L4, (120 HP)	623 3177 00		210	123 0262 10	323 0704 10	500 0550 10	232	19	Volante Sólido Tipo Plano (94 Nm)
3.7L 4.7L	04 - 05 04 - 05	V6, (210 HP), SOHC V8									
3.9L	92 - 99	V6, SOHC 12V	627 2792 00		223	127 0004 10	327 0012 10	500 0550 10	263	10 1 1/8"	Volante Sólido Tipo Plano (142 Nm)
	87 - 91	V6	627 3006 00		223	127 0018 10	327 0035 10	500 0507 10	263	23	Volante Sólido Tipo Plano (74 Nm)
	01 - 03	V6	630 3037 00		228	130 0231 10	330 0097 10	500 0550 10	301	10 1 1/8"	Volante Sólido Tipo Plano (95 Nm)
4.7L	01 - 06	V8, (230 HP)	630 3048 00		229	130 0241 10	330 0097 10	500 0550 10	300	10 1 1/8"	Volante Sólido Tipo Plano (75 Nm)
4.7L 5.2L	2000 94 - 99	V8 V8	630 3065 00		229	130 0241 10	330 0122 10	500 0550 10	302	10	Volante Sólido Tipo Plano (75 Nm)
H-100											
2.4L	03 - 05	L4, (114 HP), DOHC, Gasolina	624 3196 00		216	124 0360 10	324 0364 10	500 1109 60	240	23	Volante Sólido Tipo Plano (150 Nm)
2.4L Van 2.5L Van	12 - 14 10 - 13	L4, (174 HP), DOHC, Gasolina L4, (100 HP), SOHC, Diesel	625 3186 00		221			500 1109 60	250	23	Volante Sólido Tipo Caja (8.50 mm)
2.5L Chasis Cabina Pick-Up	06 - 11	L4, (94 HP), SOHC, Diesel	624 3217 00		216	124 0375 10	324 0388 10	500 1109 60	240	23	Volante Sólido Tipo Plano (150 Nm)



Sistemas Hidráulicos							
 Conjunto Hidráulico / Material	Pág.	 Cilindro Maestro / Material	Pág.	 Cilindro Esclavo / Material	Pág.	 Collarín Hidráulico / Material	
D 350 (cont.)							
							Transmisión New Process Gear 435 4 Vel.
							Tremec 190-FT 4 Vel.
							Americana Transmisión Tremec TR-3340-4, 4 Vel.
513 0013 10	232						Transmisión Tremec 199-F4, Clark T-190 F17 4 Vel.
Dakota							
							Americana; 5 Vel.
							Americana Nacional únicamente año 1996 5 Vel.
							Americana 5 Vel.
513 0084 10 Poliamida	235						Americana 5 Vel.
		511 0040 10 Poliamida	238				Americana 5 Vel.
							Americana 4 Vel.
							Americana 5 Vel.
							Americana 5 Vel.
		511 0040 10 Poliamida	238				Americana 4 Vel.
H-100							
							5 Vel.
							5 Vel.
		511 0655 10 Aluminio	245				5 Vel.





RepSet®											
				Tipo de RepSet®	Pág.						
Ram 700											
1.6L	15 -	L4, (115 HP), DOHC, E.torQ	622 3347 33	Pro	205	122 0433 10	322 0468 10	510 0074 10	215	20	Volante Sólido Tipo Escalón (0.50 mm)
Ram 1500											
3.6L	2014	V6, (305 HP)	627 3071 00	NUEVO	223	127 0062 10	326 0125 10	500 0550 10	263	10	
3.7L 4.7L	02 - 13	V6, (210 - 215 HP)	630 3017 33	Pro	228	130 0231 10	330 0097 10	510 0039 10	300	10 1 1/8"	Volante Sólido Tipo Plano (95 Nm)
	02 - 08	V8, (235 HP)	630 3037 00		228	130 0231 10	330 0097 10	500 0550 10	300	10 1 1/8"	Volante Sólido Tipo Plano (95 Nm)
	02 - 03	V6, (210 - 215 HP)									
	02 - 03	V8, (235 HP)									
	05 - 10 07 - 12	V6, (210 - 215 HP) V8, (235 HP)									
3.7L	05 - 08	V6, (210 - 215 HP)									
3.9L	94 - 00	V6, (180 HP), OHV	628 1742 00		225	128 0263 10	328 0313 10	500 0550 10	280	10 1 1/8"	Volante Sólido Tipo Plano
	98 - 99										
3.9L 5.2L	00 - 02	V6, (175-180 HP)	630 3017 33	Pro	228	130 0231 10	330 0097 10	510 0039 10	300	10 1 1/8"	Volante Sólido Tipo Plano (95 Nm)
	00 - 01	V8, (220 HP)	630 3037 00		228	130 0231 10	330 0097 10	500 0550 10	300	10 1 1/8"	Volante Sólido Tipo Plano (95 Nm)
3.9L	00 - 02	V6, (180 HP)									
4.7L	03 - 06	V8, (235 HP)									
5.2L 5.9L	94 - 00 94 - 02	V8, MPFI V8, MPFI	630 1743 00		227	130 0200 10	330 0050 10	500 0550 10	299	10 1 1/8"	Volante Sólido Tipo Plano (136 Nm)
5.2L 5.9L	94 - 95 95 - 96	V8, MPFI V8, MPFI	630 1743 21	Pro	227	130 0200 10	330 0050 10	500 0550 10	299	10 1 1/8"	Volante Sólido Tipo Plano (136 Nm)
5.2L 5.9L	98 - 99 98 - 99										
3.7L 4.7L	02 - 10	V6, (210 - 215 HP), OHV									
	02 - 09	V8, (235 HP), OHV									
5.9L	99 - 01	V8 (245 HP)									








Sistemas Hidráulicos								
Conjunto Hidráulico / Material	Pág.	Cilindro Maestro / Material	Pág.	Cilindro Esclavo / Material	Pág.	Collarín Hidráulico / Material		
Ram 700								
		511 0329 10	242			510 0074 10 Aluminio	259	5 Vel.
Ram 1500								
						510 0039 10 Aluminio	257	5 Vel.
				512 0446 10 Poliamida	254			5 Vel.
				512 0365 10 Poliamida	253			5 Vel.
513 0102 10 Poliamida	235							
513 0018 10 Poliamida	233	511 0040 10 Poliamida	238					Americana Transmisión Tremec 199-A14
513 0012 10 Poliamida	232							4 Vel.
		511 0765 10 Metal	247			510 0039 10 Aluminio	257	5 Vel. Cilindro Maestro no incluye depósito ni tubería
513 0016 10 Poliamida	232	511 0045 10 Poliamida	238	512 0094 10 Poliamida	249			5 Vel. Cilindro incluye depósito y tubería
				512 0444 10 Poliamida	254			4 y 5 Vel.
				512 0451 10 Poliamida	255			
				512 0100 10 Poliamida	249			Americana y Nacional Transmisión Tremec TR-3340-4, 4 Vel.
513 0010 10 Poliamida	232			512 0100 10 Poliamida	249			Americana y Nacional Transmisión Tremec TR-3340-4, 4 Vel. RepSet Incluye Cilindro Esclavo
513 0012 10 Poliamida	232							
		511 0568 10 Poliamida	244					5 Vel.
513 0090 10 Poliamida	235							5 Vel.





RepSet®											
				Tipo de RepSet®	Pág.						
Ram 2500											
4.7L ST, SLT	03 - 07	V8, (235 HP)	630 3037 00		228	130 0231 10	330 0097 10	500 0550 10	301	10 1 1/8"	Volante Sólido Tipo Plano (95 Nm)
5.7L	03 - 05	V8, (230 HP)	630 3031 00		228	130 0269 10	329 0015 10	500 0550 10	290	10 1 1/8"	Volante Sólido Tipo Plano (136 Nm)
5.2L Limited 5.9L Quad Cab 5.9L 4x4	95 - 98 98 - 00 94 - 02	V8, MPFI (235 HP) V8, (190 HP) V8, MPFI	630 1743 00		227	130 0200 10	330 0050 10	500 0550 10	299	10 1 1/8"	Volante Sólido Tipo Plano (136 Nm)
	94 - 97										
5.9L Quad Cab	94 - 95	V8, (190 HP)	630 1743 21	Pro	227	130 0200 10	330 0050 10	500 0550 10	299	10 1 1/8"	Volante Sólido Tipo Plano (136 Nm)
5.9L Runner	95 - 96	V8, (190 HP)									
5.9L	98 - 99										
	00 - 02	V8, MPFI	630 3026 00		228	130 0234 10	330 0050 10	500 0550 10	299	10 1 1/8"	Volante Sólido Tipo Plano (136 Nm)
Ram 3500											
5.7L	03 - 08	V8	630 3031 00		228	130 0269 10	329 0015 10	500 0550 10	290	10 1 1/8"	Volante Sólido Tipo Plano (136 Nm)
5.2L 5.9L	94 - 00 94 - 02	V8, MPFI V8, MPFI	630 1743 00		227	130 0200 10	330 0050 10	500 0550 10	299	10 1 1/8"	Volante Sólido Tipo Plano (136 Nm)
5.9L	95 - 00	V8, (240-245 HP), MPFI	630 1743 21	Pro	227	130 0200 10	330 0050 10	500 0550 10	299	10 1 1/8"	Volante Sólido Tipo Plano (136 Nm)
	00 - 02	V8, MPFI	630 3026 00		228	130 0234 10	330 0050 10	500 0550 10	299	10 1 1/8"	Volante Sólido Tipo Plano (136 Nm)
	96 - 00	V8, (240-245 HP)									
	98 - 99										
	98 - 99	V8, (245 HP)									
5.9L Turbo Diesel 8.0L Turbo Diesel	89 - 97 95 - 97	L6, Americana V10, Americana	631 3110 00		231	131 0228 10	331 0167 10	500 0836 10	311	10 1 1/4"	Volante Sólido Tipo Plano



Sistemas Hidráulicos							
 Conjunto Hidráulico / Material	Pág.	 Cilindro Maestro / Material	Pág.	 Cilindro Esclavo / Material	Pág.	 Collarín Hidráulico / Material	
Ram 2500							
513 0082 10 Poliamida	234	511 0568 10 Poliamida	244				5 Vel.
513 0082 10 Poliamida	234	511 0568 10 Poliamida	244				Transmisión NVG 4500 5 Vel.
							Tremec TR-3340-4, 4 Vel. 4x2, 4x4 Americana, Tremec 199-A14, 199-A24, 4 Vel. Americana, Tremec TR-3340-4, TR-3340-9, 4 Vel.
513 0010 10 Poliamida	232			512 0100 10 Poliamida	249		
				512 0100 10 Poliamida	249		Transmisión Tremec 199-A14, 199-A24, 4 Vel. RepSet Incluye Cilindro Esclavo
513 0016 10 Poliamida	232	511 0045 10 Poliamida	238	512 0094 10 Poliamida	249		Americana
513 0012 10 Poliamida	232						Americana
513 0016 10 Poliamida	232	511 0045 10 Poliamida	238	512 0094 10 Poliamida	249		5 Vel.
Ram 3500							
513 0082 10 Poliamida	234	511 0568 10 Poliamida	244				Transmisión NVG 4500 5 Vel.
513 0016 10 Poliamida	232	511 0045 10 Poliamida	238	512 0100 10 Poliamida	249		Transmisión Tremec 199-A14
513 0016 10 Poliamida	232	511 0045 10 Poliamida	238	512 0100 10 Poliamida	249		Americana y Nacional Transmisión Tremec 199-A14 RepSet Incluye Cilindro Esclavo
							5 Vel.
513 0010 10 Poliamida	232			512 0100 10 Poliamida	249		
513 0012 10 Poliamida	232						Americana
513 0090 10 Poliamida	235						5 Vel.
							El disco de 13" y embrague de fundición de E.O.- fueron descontinuados y sustituidos por Dodge, disco de 12 1/4" y plato laminado reducirá la carga del motor en el arranque incrementando la vida de los componentes.

Pro --> RepSet® terminación 33 Incluye Collarín Hidráulico
 Pro --> RepSet® terminación 21 Incluye Cilindro Esclavo






Pro Gold --> RepSet® Versión Alto Rendimiento
 SAC --> RepSet® Cuenta con Embrague Auto - Ajustable

TAC --> RepSet® Cuenta con Embrague Auto - Ajustable
 2CT --> RepSet® Embrague Doble Seco



RepSet®												
				Tipo de RepSet®	Pág.					mm Disco	Estriado	
Ram 4000												
5.7L	05 - 10	V8, (330-383 HP), OHV, MPFI	630 3031 00		228	130 0269 10	329 0015 10	500 0550 10	290	10 1 1/8"		Volante Sólido Tipo Plano (136 Nm)
	11 -	V8, (383 HP), OHV, MPFI, Motor HEMI	630 3169 00		230	130 0269 10	330 0155 10	500 0550 10	300	10 1 1/8"		Volante Sólido Tipo Plano (136 Nm)
5.9L	96 - 00	V8, MPFI, (240-245 HP)	630 1743 00		227	130 0200 10	330 0050 10	500 0550 10	299	10 1 1/8"		Volante Sólido Tipo Plano (136 Nm)
	00 - 02	V8, MPFI	630 3026 00		228	130 0234 10	330 0050 10	500 0550 10	299	10 1 1/8"		Volante Sólido Tipo Plano (136 Nm)
	00 - 01											
5.9L Turbo Diesel 6.7L Turbo Diesel	06 - 09	L6, (325 HP), OHV, 24 Valv.	632 2159 00	SAC	231	132 0203 10	332 0015 10	500 0836 10	319	10 1 3/8"		
	11 - 13	L6, (305 HP), OHV, 24 Valv.	600 0106 00	DMF SAC	184	132 0203 10	332 0015 10	500 0836 10	319	10 1 3/8"		415 0229 10
	06 - 11											
6.7L HD	11 - 13	L6										
8.0L Turbo Diesel Runner	95 - 97	V10, Americana	631 3110 00		231	131 0228 10	331 0167 10	500 0836 10	311	10 1 1/4"		Volante Sólido Tipo Plano
Ram Charger												
5.2L	85 - 93	V8										
Ram ProMaster Rapid												
1.4L	17 -	L4, (84 HP)	619 3118 00	NUEVO	193	119 0124 10	319 0150 10	500 0202 11	190	20		Volante Sólido Tipo Escalón (0.50 mm)
Van 1000												
2.4L	08 - 09	L4, DOHC, (114 HP), Gasolina	624 3196 00		216	124 0360 10	324 0364 10	500 1109 60	240	23		Volante Sólido Tipo Plano (150 Nm)
MICROBUS												
Microbus												
5.9L DM-350	1992	V8, TBI	630 0869 00	HD	226	130 0027 10	330 0046 10	500 0550 10	299	19 1"		Volante Sólido Tipo Plano
5.9L	94 - 98	V8										



Sistemas Hidráulicos							
 Conjunto Hidráulico / Material	Pág.	 Cilindro Maestro / Material	Pág.	 Cilindro Esclavo / Material	Pág.	 Collarín Hidráulico / Material	
Ram 4000							
513 0082 10 Poliamida	234	511 0568 10 Poliamida	244				Transmisión NVG 4500 5 Vel. # OE Volante 53021564AA
513 0082 10 Poliamida	234	511 0568 10 Poliamida	244				# OE Volante 53022337AA
513 0016 10 Poliamida	232	511 0045 10 Poliamida	238	512 0094 10 Poliamida	249		
513 0016 10 Poliamida	232	511 0045 10 Poliamida	238	512 0094 10 Poliamida	249		
513 0123 10 Poliamida	236						4 Vel.
							Para guía de centrado de cigüeñal de 54 mm de diámetro
513 0088 10 Poliamida	235	511 0572 10 Poliamida	244				
513 0086 10 Poliamida	235						6 Vel.
							El disco de 13" y embrague de fundición de E.O., fueron descontinuados y sustituidos por Dodge, disco de 12 1/4" y plato laminado reducirá la carga del motor en el arranque incrementando la vida de los componentes.
Ram Charger							
513 0019 10 Poliamida	233	511 0040 10 Poliamida	238	512 0097 10 Poliamida			Americana
Ram ProMaster Rapid							
							5 Vel.
Van 1000							
							5 Vel.
MICROBUS							
Microbus							
							Transmisión Tremec T-199, T-177
513 0010 10 Poliamida	232			512 0100 10 Poliamida	249		





RepSet®											
				Tipo de RepSet®	Pág.						
Microbus (cont.)											
5.9L	88 - 91	V8, TBI									
CAMIÓN											
D 600											
5.9L Diesel	92 - 93	L6, Cummins									
5.9L	1992	V8									
	93 - 95	V8									
Ram 6500											
5.9L 5.9L Gas LP 5.9L Turbo Diesel	95 - 97 95 - 97 95 - 97	V8 V8 L6, Cummins	635 1695 33	Pro	231	136 0206 10	335 0195 10	510 0055 10	346	10 1 3/4"	
5.9L 5.9L Gas LP	94 - 97 94 - 97	V8 V8									
Ram 7000											
5.9L 5.9L Gas LP 5.9L Turbo Diesel	95 - 97 95 - 97 95 - 97	V8 V8 L6, Cummins	635 1695 33	Pro	231	136 0206 10	335 0195 10	510 0055 10	346	10 1 3/4"	
5.9L 5.9L Gas LP	94 - 97 94 - 97	V8 V8									
EAGLE											
Talon											
2.0L	95 - 98	L4, sin Turbo	601 0015 00	Modular	189	123 0238 10	323 0523 10	500 0826 10	230	17	Volante Sólido
FIAT											
500											
1.4L	09 - 17	L4, (101 HP), DOHC	620 3353 00		198	120 0469 10	320 0375 10	500 0671 11	200	20	Volante Sólido Tipo Plano
1.4L Turbo	13 - 15	L4, (135 HP), DOHC	622 3425 33	Pro	206	122 0343 10	322 0398 10	510 0237 10	216	20	
			600 0244 00	DMF	187	122 0343 10	322 0398 10	510 0237 10	216	20	415 0678 10
500X											
1.4L Turbo	14 - 18	L4, (160 HP)	600 0333 00	NUEVO DMF	188	122 0453 10	322 0514 10	510 0242 10	220	20	415 0668 10 20 Nm + 50°
Albea											
1.8L	09 - 10	L4, (110HP), 8V SOHC	621 3036 33	Pro	199	121 0061 10	321 0089 10	510 0074 10	205	20	Volante Sólido Tipo Caja (19.15 mm) (35 Nm+30°+15°)








Sistemas Hidráulicos							
Conjunto Hidráulico / Material	Pág.	Cilindro Maestro / Material	Pág.	Cilindro Esclavo / Material	Pág.	Collarín Hidráulico / Material	
Microbus (cont.)							
513 0019 10 Poliamida	233	511 0040 10 Poliamida	238	512 0097 10 Poliamida	249		4 Vel.
CAMIÓN							
D600							
513 0013 10 Poliamida	232						En algunas aplicaciones el Cilindro Esclavo es fabricado sin purgador y puede tener un tornillo
513 0007 10 Poliamida	232	511 0040 10 Poliamida	238				Allen dorado, no lo afloje ni remueva este tornillo no está diseñado para propósitos de purgado.
513 0005 10 Poliamida	232	511 0040 10 Poliamida	238				Solicite ayuda para el procedimiento adecuado a nuestro departamento de Servicio Técnico
Ram 6500							
						510 0055 10 Poliamida/ Aluminio	258 4 Vel.
513 0005 10 Poliamida	232	511 0040 10 Poliamida	238				Transmisión Tremec FS-5005C-810
Ram 7000							
						510 0055 10 Poliamida/ Aluminio	258 4 Vel.
513 0005 10 Poliamida	232	511 0040 10 Poliamida	238				Transmisión Tremec FS-5005C-810
EAGLE							
Talon							
							Americana
FIAT							
500							
		511 0764 10 Poliamida	247	512 0361 10 Poliamida	253		5 Vel.
		511 0626 10 Poliamida	245			510 0237 10	5 Vel.
		511 0626 10 Poliamida	245			510 0237 10	
500X							
							6 Vel. Americana
Albea							
		511 0155 10	241			510 0074 10 Aluminio	259 5 Vel.



RepSet®											
				Tipo de RepSet®	Pág.						
Bravo											
1.4L Turbo	2009	L4, (150 HP), DOHC	622 3425 33	Pro	206	122 0343 10	322 0398 10	510 0237 10	216	20	Volante Sólido Tipo Plano
			600 0244 00	DMF	187	122 0343 10	322 0398 10	510 0237 10	216	20	415 0678 10
Grande Punto											
1.4L	07 - 09	L4, (95 HP), DOHC	620 3353 00		198	120 0469 10	320 0375 10	500 0671 11	200	20	Volante Sólido Tipo Plano
1.4L Turbo	08 - 09	L4, (120 HP), DOHC	622 3425 33	Pro	206	122 0343 10	322 0398 10	510 0237 10	216	20	Volante Sólido Tipo Plano
			600 0244 00	DMF	187	122 0343 10	322 0398 10	510 0237 10	216	20	415 0678 10
Idea Adventure											
1.8L	08 - 09	L4, (110HP), 8V SOHC	621 3036 33	Pro	199	121 0061 10	321 0089 10	510 0074 10	205	20	Volante Sólido Tipo Caja (19.15 mm) (35 Nm+30°+15°)
Línea											
1.4L Turbo	2011	L4, (120 HP), DOHC	622 3425 33	Pro	206	122 0343 10	322 0398 10	510 0237 10	216	20	
			600 0244 00	DMF	187	122 0343 10	322 0398 10	510 0237 10	216	20	415 0678 10
Mobi											
1.0L	17 -	L4, (69 HP)	620 3083 00		195	120 0441 10	320 0553 10	500 0202 11	200	20	
Palio											
1.6L 1.6L Adventure	04 - 05	L4, (102 HP), DOHC, MPFI	620 3206 00		196	120 0176 10	320 0382 10	500 0202 11	200	20	Volante Sólido Tipo Escalón (0.50 mm) (83 Nm)
1.6L Adventure, Essence	13 - 16	L4, (115 HP), DOHC, E.torQ	622 3347 33	Pro	205	122 0433 10	322 0468 10	510 0074 10	215	20	Volante Sólido Tipo Escalón (0.50 mm)
1.6L Sporting Dualogic	16 - 17	L4, (115 HP), E.TorQ	622 3347 34	Pro	205	122 0433 10	322 0468 10	510 0205 10	215	20	Volante Sólido Tipo Escalón (0.50 mm)
1.6L Adventure Dualogic	15 - 19	L4, (113 HP), E.Torq									
1.8L R 1.8L Adventure	05 - 11	L4, (102-110 HP), SOHC	621 3036 33	Pro	199	121 0061 10	321 0089 10	510 0074 10	205	20	Volante Sólido Tipo Caja (19.15 mm) (35 Nm+30°+15°)
			621 3044 33	Pro	200	121 0061 10	321 0089 10	510 0074 19	205	20	Volante Sólido Tipo Caja (19.15 mm) (35 Nm+30°+15°)



Sistemas Hidráulicos							
 Conjunto Hidráulico / Material	Pág.	 Cilindro Maestro / Material	Pág.	 Cilindro Esclavo / Material	Pág.	 Collarín Hidráulico / Material	
Bravo							
		511 0626 10 Poliamida	245			510 0237 10	6 Vel.
		511 0626 10 Poliamida	245			510 0237 10	
Grande Punto							
							6 Vel.
		511 0626 10 Poliamida	245			510 0237 10	6 Vel.
		511 0626 10 Poliamida	245			510 0237 10	
Idea Adventure							
		511 0155 10	241			510 0074 10 Aluminio	259 5 Vel.
Línea							
		511 0626 10 Poliamida	245			510 0237 10	5 Vel.
		511 0626 10 Poliamida	245			510 0237 10	
Mobi							
							5 Vel.
Palio							
		511 0155 10	241	512 0174 10 Poliamida	251		5 Vel.
		511 0329 10 Poliamida	242			510 0074 10 Aluminio	259 5 Vel.
						510 0205 10 Aluminio	263 5 Vel. CSC incluye sensor
		511 0155 10	241			510 0074 10 Aluminio	259 Para unidades que integran CSC LuK de Equipo Original / Sin Adaptador. 5 Vel.
		511 0155 10	241			510 0074 19 Aluminio	Para unidades que integran CSC Valeo de Equipo Original / Con Adaptador. 5 Vel.



RepSet®												
				Tipo de RepSet®	Pág.					mm Disco	Estriado	
Panda												
1.2L	07 - 12	L4, (60 HP), SOHC	619 3162 00		193			500 0202 11	190	20		
Panda Dualogic												
1.2L	07 - 12	L4, (60 HP), SOHC	618 3147 00		192	118 0162 10	318 0252 10	500 0671 11	180	20		
Punto												
1.4L Turbo	2013	L4, (135 HP), DOHC	622 3425 33	Pro	206	122 0343 10	322 0398 10	510 0237 10	213	20		
			600 0244 00	DMF	187	122 0343 10	322 0398 10	510 0237 10	216	20	415 0678 10	
Uno												
1.4L	13 - 20	L4, (85 HP), 8 Valv. Evo Flex	619 3118 00	Pro	193	119 0211 10	319 0241 10	500 0202 11	190	20		Volante Sólido Tipo Escalón (0.50 mm)
PICK-UP / FURGONETA												
Ducato												
2.3L TDI	08 - 11	L4, (118 HP), DOHC	625 3065 33	Pro SAC	220			510 0207 10	250	21		
	12 -	L4, (120-126 HP), DOHC Código de Motor F1AE3481D	625 3193 33	Pro SAC	221			510 0207 10	250	21		
3.0L TDI	08 - 12	L4, (157 HP), DOHC	626 3079 33	Pro SAC	222	126 0040 10	326 0047 10	510 0093 10	258	23		
			600 0152 00	DMF SAC	186	126 0040 10	326 0047 10	510 0093 10	258	23	415 0375 10 (30 Nm+60°)	
Strada												
1.6L	12 - 14	L4, (113 - 115 HP), SOHC, 16 Valv. E.torQ	622 3347 33	Pro	205	122 0433 10	322 0468 10	510 0074 10	215	20		Volante Sólido Tipo Escalón (0.50 mm)
1.8L	07 - 11	L4, (108 - 110 HP), SOHC, 8 Valv.	621 3036 33	Pro	199	121 0061 10	321 0089 10	510 0074 10	205	20		Volante Sólido Tipo Caja (19.15 mm) (35 Nm+30°+15°)
FORD												
Contour												
2.0L Base, GL, LX	95 - 00	L4, (125 HP), DOHC	624 2344 33	Pro	215	124 0155 10	324 0121 10	510 0172 10	240	23		Volante Sólido Tipo Caja (7.11 mm) (113 Nm)
2.5L 2.5L SVT	98 - 00 98 - 00	V6, (170 HP), DOHC V6, (195-200 HP), DOHC	624 2345 33	Pro	215	124 0223 10	324 0210 10	510 0067 10	240	23		Volante Sólido Tipo Caja (12.10 mm) (112 Nm)








Sistemas Hidráulicos							
 Conjunto Hidráulico / Material	Pág.	 Cilindro Maestro / Material	Pág.	 Cilindro Esclavo / Material	Pág.	 Collarín Hidráulico / Material	
Panda							5 Vel.
Panda Dualogic							
Punto							
		511 0626 10 Poliamida	245			510 0237 10	5 Vel.
		511 0626 10 Poliamida	245			510 0237 10	
Uno							5 Vel.
PICK-UP / FURGONETA							
Ducato							
						510 0207 10	6 vel.
						510 0207 10	6 vel.
						510 0093 10 Aluminio	6 vel.
						510 0093 10 Aluminio	
Strada							
		511 0329 10 Poliamida	242			510 0074 10 Aluminio	259 5 Vel.
		511 0155 10 Poliamida	241			510 0074 10 Aluminio	259 5 Vel.
FORD							
Contour							
		511 0153 10 Poliamida	241			510 0172 10 Poliamida	262 Transmisión MTX75 5 Vel.
		511 0153 10 Poliamida	241			510 0067 10 Aluminio	259 Transmisión MTX75 5 Vel.





RepSet®											
				Tipo de RepSet®	Pág.						
Escort											
1.8L GT 1.8L EXP	94 - 95 91 - 96	L4, DOHC, Nacional L4, DOHC, Americana	623 3367 00		211	123 0111 10	323 0724 10	500 0235 10	225	22	Volante Sólido Tipo Caja (20.20 mm) (91 Nm)
1.8L 1.9L 2.0L	91 - 96 91 - 96 97 - 03	L4 L4 L4									
1.9L GL 1.9L Ranchera GL	85 - 88 85 - 88	L4, (87 HP), OHC L4, (87 HP), OHC	622 0696 00		201	122 0081 10	322 0162 10	500 0454 10	216	20	Volante Sólido Tipo Plano (85 Nm)
1.9L GT, LX 1.9L Ranchera LX	85 - 90 88 - 89	L4, (91-111 HP), OHC L4, (91 HP), OHC	622 0725 10		201	122 0124 10	322 0162 10	500 0616 11	216	20	Volante Sólido Tipo Plano (85 Nm)
1.9L GL, GT, LX	94 - 96	L4, (98 HP), OHC	620 1724 00		195	120 0216 60	320 0291 60	500 0639 10	200	20	Volante Sólido Tipo Plano (73-90 Nm)
2.0L Wagon SE 2.0L ZX2	97 - 03 98 - 01	L4, OHC, Americana L4, OHV, 16 Valv. Nacional	623 2343 00		208	123 0288 60	323 0724 10	500 0497 60	225	22	Volante Sólido Tipo Caja (7.20 mm) (91 Nm)
Fairmont											
5.0L	80 - 81	V8	628 0723 00		224	128 0218 10	328 0210 10	500 0500 10	280	10 1 1/16"	Volante Sólido Tipo Plano (101-115 Nm)
Fiesta											
1.3L	98 - 01	L4, Zetec (60 HP), OHV	618 3079 00		192	118 0137 10	318 0167 10	500 0750 11	180	17	Volante Sólido Tipo Plano (67 Nm)
1.3L 1.4L Fun Típico	98 - 01 98 - 00 1998	L4, Zetec (60 HP), OHV L4, Zetec (90 HP), DOHC 	619 3063 35	Pro	193	119 0147 10	319 0166 10	510 0011 11	190	17	Volante Sólido Tipo Plano (67 Nm)
1.6L	01 - 10	L4, (90 - 95 HP), DOHC	620 3328 33	Pro	197	120 0273 10	320 0361 10	510 0062 10	200	17	Volante Sólido Tipo Plano (67 Nm)
	11 - 19	L4, (120 HP), DOHC	622 3150 33	Pro	203	122 0360 10	322 0414 10	510 0058 10	220	17	Volante Sólido Tipo Plano
			602 0008 00	2CT	191						
2.0L ST	2008	L4, (150 HP), DOHC	622 3113 34	Pro SAC	203	122 0331 10	322 0385 10	510 0062 10	220	17	Volante Sólido Tipo Plano








Sistemas Hidráulicos							
 Conjunto Hidráulico / Material	Pág.	 Cilindro Maestro / Material	Pág.	 Cilindro Esclavo / Material	Pág.	 Collarín Hidráulico / Material	
Escort							
							5 Vel.
		511 0136 10 Metal	241				Americana
							Americana
							Americana
		511 0136 10 Metal	241	512 0166 10 Metal	251		Nacional
							5 Vel.
Fairmont							
							3 y 4 Vel.
Fiesta							
		511 0010 10 Poliamida	237			510 0011 11 Poliamida	256 RepSet se surte con rodamiento de repuesto para collarin hidráulico con base de metal. 5 Vel.
		511 0010 10 Poliamida	237			510 0011 11 Poliamida	256 Agregar conducto 418 0034 10, Código de motor J4#; JBC, J6B; 5 Vel. CSC con Ø de entrada 9.5 mm (3/8")
		511 0001 10 Poliamida	237				Agregar conducto 418 0034 10, Código de motor J4#; JBC, J6B; 5 Vel.
		511 0353 10 Poliamida	243			510 0062 10 Poliamida	258 5 Vel. No.de EO del CSC 2S65-7A564-AA CSC con Ø de entrada 11.1 mm (7/16")
						510 0058 10 Poliamida	258 5 Vel.
							Transmisión Power Shift 6 Vel. Necesario Instalar con Herramienta Especial LuK
						510 0062 10 Poliamida	258 5 Vel.





RepSet®											
				Tipo de RepSet®	Pág.						
Figo											
1.5L	16 - 18	L4, (105 HP), DOHC	622 3150 33	Pro	203	122 0360 10	322 0414 10	510 0058 10	220	17	Volante Sólido Tipo Plano
	16 - 20	L4, (105 HP), DOHC	602 0008 00	2CT	191						
Focus											
2.0L	2000	L4, (110 HP), OHV	622 3219 33	Pro	204	122 0240 10	322 0303 10	510 0011 11	220	17	Volante Sólido Tipo Plano (112 Nm)
2.0L 2.0L ZX3	00 - 04 00 - 05	L4, (145 HP), DOHC L4, Zetec, DOHC	623 3060 33	Pro	210	124 0119 10	323 0776 10	510 0023 10	230	23	Volante Sólido Tipo Caja (7.11 mm) (112 Nm)
2.0L Versión Argentina	05 - 08	L4, (130-145 HP), DOHC	622 3081 33	Pro	202	122 0295 10	322 0356 10	510 0062 10	220	17	Volante Sólido Tipo Caja (10.70 mm) (115 Nm)
2.0L LX, SE Versión Europea	05 - 08	L4, (130-145 HP), DOHC	623 3556 33	Pro	213	123 0405 10	323 0595 10	510 0208 10	228	23	Volante Sólido Tipo Caja (8.1 mm)
2.0L	07 - 11	L4, (145-160 HP), DOHC	600 0313 00	DMF	188	124 0443 10	324 0459 10	510 0208 10	240	23	415 0584 10
			624 3295 35	Pro	217	124 0443 10	324 0459 10	510 0208 10	240	23	
2.0L	11 - 18	L4, (160 HP), DOHC	602 0008 00	2CT	191						
2.0L SVT	02 - 03	L4, (170 HP), DOHC	600 0109 00	DMF SAC	184	124 0372 10	324 0382 10	510 0182 10	239	14	415 0258 10 (112 Nm)
2.0L ST	13 - 18	L4, (250 HP), DOHC	600 0243 00	DMF SAC	186	124 0691 10	324 0430 10	510 0230 10	240	23	415 0703 10 (100 Nm + 90°)
2.5L ST	07 - 11	L5, (225 HP), DOHC	600 0123 00	DMF SAC	185	124 0401 10	324 0423 10	510 0102 10	239	23	415 0311 10 (45 Nm+65°)
Fusion											
2.3L	07 - 08	L4, (160 HP), DOHC	623 3700 00		214			500 0497 60	215	22	Volante Sólido Tipo Caja (7.5mm)
Ikon											
1.6L	03 - 07 2011	L4, (90-98 HP), DOHC	620 3328 34	Pro	197	120 0273 10	320 0361 10	510 0011 11	200	17	Volante Sólido Tipo Plano (67 Nm)
	12 - 15	L4, (98 HP), DOHC	621 3130 33	Pro	201	121 0048 10	321 0072 10	510 0058 10	210	17	Volante Sólido Tipo Plano
Ka											
1.6L	01 - 08	L4, (90 HP), Zetec, DOHC, 16 Valv.	620 3328 34	Pro	197	120 0273 10	320 0361 10	510 0011 11	200	17	Volante Sólido Tipo Plano (67 Nm)








Sistemas Hidráulicos								
 Conjunto Hidráulico / Material	Pág.	 Cilindro Maestro / Material	Pág.	 Cilindro Esclavo / Material	Pág.	 Collarín Hidráulico / Material		Pág.
Figo								
		511 0353 10 Poliamida	243			510 0058 10 Poliamida	258	5 Vel.
								Transmisión Power Shift 6 Vel. Necesario Instalar con Herramienta Especial LuK
Focus								
						510 0011 11 Poliamida	256	IB5, 5 Vel. CSC con Ø de entrada 9.5 mm (3/8")
		511 0176 10 Poliamida	241			510 0023 10 Poliamida	256	Transmisión MTX75 5 Vel.
		511 0640 10 Poliamida	245			510 0062 10 Poliamida	258	Inicio VIN "8AF", 8º Dígito D,N ó Z CSC con Ø de entrada 11.1 mm (7/16")
		511 0640 10 Poliamida	245			510 0208 10 Poliamida	263	Inicio VIN "W" 5 Vel.
		511 0640 10 Poliamida	245			510 0208 10 Poliamida	263	Transmisión N5LUA
		511 0640 10 Poliamida	245			510 0208 10 Poliamida	263	Vehículos de fabricación Alemana
								Transmisión Power Shift 6 Vel. Necesario Instalar con Herramienta Especial LuK
		511 0176 10 Poliamida	241			510 0182 10 Poliamida	263	6 Vel.
						510 0230 10	264	6 Vel.
						510 0102 10 Aluminio		6 Vel.
Fusion								
								5 Vel.
Ikon								
		511 0010 10 Poliamida	237			510 0011 11 Poliamida	256	5 Vel. Inicio de VIN "3" CSC con Ø de entrada 9.5 mm (3/8")
		511 0353 10 Poliamida	243			510 0058 10 Poliamida	258	
Ka								
		511 0010 10 Poliamida	237			510 0011 11 Poliamida	256	5 Vel. CSC con Ø de entrada 9.5 mm (3/8")





RepSet®												
				Tipo de RepSet®	Pág.					mm Disco	Estriado	
Mondeo												
2.0L Core MTX	01 - 02	L4, (145 HP), DOHC	623 3364 33	Pro	211	123 0405 10	323 0595 10	510 0172 10	228	23		
2.5L 3.0L ST220	04 - 07 04 - 05	V6, (170 HP), DOHC V6, (226 HP), DOHC	600 0191 00	DMF SAC	186	124 0462 10	324 0333 10	510 0230 10	239	23		415 0412 10 (80 Nm)
Mustang												
3.8L 3.9L	94 - 04 2004	V6 V6	628 3164 00		225	128 0343 10	328 0293 10	5000 0453 10	280	10		Volante Sólido Tipo Plano (86 Nm)
4.0L 5a. Generación	07 - 10 05 - 10	V6, OHV, 210 HP V6, OHV, 210 HP, Americana	601 0047 00	Modular	189	125 0189 10	325 0293 10	510 0195 10	252	10		
4.6L GT, SVT Cobra, R 5.0L	99 - 01 86 - 95	V8, EFI V8, EFI	627 2159 00		223	127 0016 10	327 0028 10	500 0453 10	267	10 1 1/16"		Volante Sólido Tipo Plano (73-87 Nm)
GT 4.6L 4a. Generación	01 - 04	V8, EFI	628 3202 00		225	128 0342 10	328 0537 10	500 0453 10	279	10		
4.6L 5a. Generación	05 - 09	V8, (300 HP), OHV	628 3582 33	Pro	226	128 0342 10	328 0537 10	510 0195 10	280	10		
5.0L 5.7L	65 - 84 65 - 84	V8 V8	628 0723 00		224	128 0218 10	328 0210 10	500 0500 10	280	10 1 1/16"		Volante Sólido Tipo Plano (101-115 Nm)
Probe												
2.2L	89 - 92	L4, Aspiración Natural	623 3367 00		211	123 0111 10	323 0724 10	500 0235 10	225	22		Volante Sólido Tipo Caja (20.20 mm) (91 Nm)
2.5L	93 - 97	V6, (165HP)						500 0235 10				
Taurus												
2.5L	86 - 89	L4	622 0696 00		201	122 0081 10	322 0162 10	500 0454 10	216	20		Volante Sólido Tipo Plano (85 Nm)
Tempo												
2.3L	84 - 87	L4	622 0696 00		201	122 0081 10	322 0162 10	500 0454 10	216	20		Volante Sólido Tipo Plano (85 Nm)
	84 - 94	L4	622 0725 10		201	122 0124 10	322 0162 10	500 0616 11	216	20		Volante Sólido Tipo Plano (85 Nm)
Thunderbird												
2.3L	87 - 88	L4										
3.8L 3.8L Super Cargado 5.0L	88 - 90 90 - 94 90 - 94	V6, (132-140 HP) V6, (230 HP) V8, (200 HP), OHV										








Sistemas Hidráulicos								
 Conjunto Hidráulico / Material	Pág.	 Cilindro Maestro / Material	Pág.	 Cilindro Esclavo / Material	Pág.	 Collarín Hidráulico / Material		Pág.
Mondeo								
		511 0334 10 Poliamida	243			510 0172 10 Poliamida	262	5 Vel.
		511 0334 10 Poliamida	243			510 0230 10 Aluminio/ Poliamida	264	6 Vel.
Mustang								
								Americana
						510 0195 10 Aluminio		5 Vel.
								5 Vel.
								Transmisión TR3650 5 Vel.
		511 0573 10 Poliamida	244			510 0195 10 Aluminio		5 Vel.
								3 y 4 Vel.
Probe								
								Americana
								5 Vel. Americana
Taurus								
								Americana
Tempo								
								Americana 4 Vel.
								5 Vel.; Americana; Incluye casquillo de acero para insertarse en el candelero para corregir el desgaste en el área de recorrido del collarín.
Thunderbird								
				512 0111 10 Poliamida	250			
						510 0045 10 Aluminio	257	





RepSet®											
				Tipo de RepSet®	Pág.						
CAMIONETA / PICK-UP / SUV / VAN / MINIVAN											
Aerostar											
2.3L 2.8L 3.0L	86 - 87 86 - 87 86 - 87	L4 V6 V6	623 2797 00		209	123 0301 10	323 0349 10	500 1063 10	225	23	Volante Sólido Tipo Plano (94 Nm)
	88 - 94	V6	623 2831 33	Pro	209	123 0301 10	323 0349 10	510 0059 10	225	23	Volante Sólido Tipo Plano (72 Nm)
3.0L			623 2831 09		209	123 0301 10	323 0349 10		225	23	Volante Sólido Tipo Plano (72 Nm)
	88 - 92	V6	623 2887 33	Pro	209	123 0301 10	323 0349 10	510 0045 10	225	23	Volante Sólido Tipo Plano (78-87 Nm)
Bronco											
4.9L 5.0L 5.8L	83 - 92 83 - 86 84 - 86	L6 V8 V8	625 3017 00		219	125 0143 10	325 0128 10	500 0453 10	254	10 1 1/16"	Volante Sólido Tipo Plano (86 Nm)
4.9L 5.0L 5.8L	95 - 96 93 - 94 93 - 94	L6 V8 V8	628 3021 00		225	128 0272 10	328 0326 10	500 0766 10	280	10 1 1/16"	Volante Sólido Tipo Plano (115 Nm)
5.8L	78 - 80	V8	628 0723 00		224	128 0218 10	328 0210 10	500 0500 10	280	10 1 1/16"	Volante Sólido Tipo Plano (101-115 Nm)
4.9L 5.0L 5.8L	87 - 92 88 - 93 88 - 89	L6 V8 V8	628 0732 00		224	128 0237 10	328 0230 10	500 0453 10	280	10 1 1/16"	Volante Sólido Tipo Plano (102-115 Nm)
			628 3216 00	Pro Gold	226	128 0293 10	328 0369 10	500 0453 10	280	10 1 1/16"	Volante Sólido Tipo Plano (102-115 Nm)
4.9L 5.8L	87 - 92 88 - 89	L6 V8	625 3025 33	Pro	220	125 0143 10	325 0128 10	510 0045 10	254	10 1 1/16"	Volante Sólido Tipo Plano (115 Nm)
			625 3025 09		220	125 0143 10	325 0128 10		254	10 1 1/16"	Volante Sólido Tipo Plano (115 Nm)
4.9L 5.0L 5.8L	87 - 92 87 - 92 87 - 92	L6 V8 V8	628 3057 00		225	128 0272 10	328 0326 10	500 0955 10	280	10 1 1/16"	Volante Sólido Tipo Plano (115 Nm)
Bronco II											
2.0L 2.3L 2.8L	1984 1984 1984	L4 L4 V6, (115 HP), Carburado	623 2888 00		210	123 0301 10	323 0349 10	500 0453 10	225	23	Volante Sólido Tipo Plano (94 Nm)
2.8L 2.9L	1985 86 - 87	V6, (115 HP), Carburado V6, (140 HP)	623 2797 00		209	123 0301 10	323 0349 10	500 1063 10	225	23	Volante Sólido Tipo Plano (94 Nm)








Sistemas Hidráulicos								
 Conjunto Hidráulico / Material	Pág.	 Cilindro Maestro / Material	Pág.	 Cilindro Esclavo / Material	Pág.	 Collarín Hidráulico / Material		Pág.
CAMIONETA / PICK-UP / SUV / VAN / MINIVAN								
Aerostar								
						510 0044 10 Aluminio	257	Americana
						510 0059 10 Poliamida	258	Americana
								Americana RepSet no Incluye CSC
						510 0045 10 Aluminio	257	Americana
Bronco								
				512 0111 10 Poliamida	250			Americana Versión 10" 4 Vel.
								Versión 11", 4 Vel. Americana
								4 Vel. Americana
		511 0088 10 Poliamida/ Metal	240					Americana Versión 11", 4 Vel.
		511 0088 10 Poliamida/ Metal	240					Cilindro Maestro sin Manguera de Presión y fijación a la pared de fuego con tornillos.
						510 0045 10 Aluminio	257	Americana Versión 10" 5 Vel.
						510 0045 10 Aluminio	257	Americana Versión 10", 5 Vel. RepSet no incluye CSC
								Americana Versión 11", 5 Vel. RepSet se surte con repuesto del Collarín
Bronco II								
				512 0111 10 Poliamida	250			Americana
						510 0044 10 Aluminio	257	Americana RepSet se surte c/ repuesto de CSC





RepSet®											
				Tipo de RepSet®	Pág.						
Bronco II (cont.)											
2.9L	88 - 90	V6, (140 HP)	623 2831 33	Pro	209	123 0301 10	323 0349 10	510 0059 10	225	23	Volante Sólido Tipo Plano (72 Nm)
			623 2831 09		209	123 0301 10	323 0349 10		225	23	Volante Sólido Tipo Plano (72 Nm)
			623 2887 33	Pro	209	123 0301 10	323 0349 10	510 0045 10	225	23	Volante Sólido Tipo Plano (78-87 Nm)
Courier											
1.6L	01 - 10	L4, (92 - 95 HP), OHC	620 3328 34	Pro	197	120 0273 10	320 0361 10	510 0011 11	200	17	Volante Sólido Tipo Plano (67 Nm)
	11 - 12	L4, (92 - 95 HP), OHC	620 3328 33	Pro	197	120 0273 10	320 0361 10	510 0062 10	200	17	Volante Sólido Tipo Plano (67 Nm)
Custom											
5.0L XLT 5.8L XLT	91 - 97	V8	628 0732 00		224	128 0237 10	328 0230 10	500 0453 10	280	10 1 1/16"	Volante Sólido Tipo Plano (102-115 Nm)
	91 - 97	V8	628 3216 00	Pro Gold	226	128 0293 10	328 0369 10	500 0453 10	280	10 1 1/16"	Volante Sólido Tipo Plano (102-115 Nm)
E-100											
4.9L 5.0L 5.8L	83 - 87 83 - 86 84 - 86	L6 V8 V8	625 3017 00		219	125 0143 10	325 0128 10	500 0453 10	254	10 1 1/16"	Volante Sólido Tipo Plano (86 Nm)
4.9L 5.0L	88 - 89	L6	625 3025 33	Pro	220	125 0143 10	325 0128 10	510 0045 10	254	10 1 1/16"	Volante Sólido Tipo Plano (115 Nm)
	88 - 89	V8	625 3025 09		220	125 0143 10	325 0128 10		254	10 1 1/16"	Volante Sólido Tipo Plano (115 Nm)
5.8L	88 - 89	V8	628 3057 00		225	128 0272 10	328 0326 10	500 0955 10	280	10 1 1/16"	Volante Sólido Tipo Plano (115 Nm)
E-150											
4.9L	88 - 89	L6	625 3025 33	Pro	220	125 0143 10	325 0128 10	510 0045 10	254	10 1 1/16"	Volante Sólido Tipo Plano (115 Nm)
			625 3025 09		220	125 0143 10	325 0128 10		254	10 1 1/16"	Volante Sólido Tipo Plano (115 Nm)
5.0L	1987	V8	628 0732 00		224	128 0237 10	328 0230 10	500 0453 10	280	10 1 1/16"	Volante Sólido Tipo Plano (102-115 Nm)



Sistemas Hidráulicos								
 Conjunto Hidráulico / Material	Pág.	 Cilindro Maestro / Material	Pág.	 Cilindro Esclavo / Material	Pág.	 Collarín Hidráulico / Material		Pág.
Bronco II (cont.)								
		511 0080 10 Poliamida	240			510 0059 10 Poliamida	258	Americana
		511 0080 10 Poliamida	240					Americana RepSet no Incluye CSC
		511 0076 10 Poliamida	240			510 0045 10 Aluminio	257	
Courier								
		511 0010 10 Poliamida	237			510 0011 11 Poliamida	256	No.de EO del CSC XS41-7A564-EA CSC con Ø de entrada 9.5 mm (3/8")
						510 0062 10 Poliamida	258	No.de EO del CSC 2S65-7A564-AA CSC con Ø de entrada 11.1 mm (7/16")
Custom								
								Versión 11"
								4 Vel.
E-100								
				512 0111 10 Poliamida	250			Americana Versión 10" 4 Vel.
		511 0026 10 Poliamida	237			510 0045 10 Aluminio	257	Americana Versión 10" 5 Vel.
		511 0026 10 Poliamida	237			510 0045 10 Aluminio	257	Americana Versión 10", 5 Vel. RepSet no incluye CSC
		511 0026 10 Poliamida	237					Americana Versión 11", 5 Vel. RepSet se surte con repuesto del Collarín
E-150								
						510 0045 10 Aluminio	257	Americana Versión 10" 5 Vel.
						510 0045 10 Aluminio	257	Americana Versión 10", 5 Vel. RepSet no incluye CSC
								Americana Versión 11"



RepSet®											
				Tipo de RepSet®	Pág.						
E-150 (cont.)											
5.0L	1987	V8	628 3216 00	Pro Gold	226	128 0287 10	328 0369 10	500 0453 10	280	10 1 1/16"	Volante Sólido Tipo Plano (102-115 Nm)
4.9L 5.8L	88 - 89 88 - 89	L6 V8	628 3057 00		225	128 0272 10	328 0326 10	500 0955 10	280	10 1 1/16"	Volante Sólido Tipo Plano (115 Nm)
4.9L 5.0L 5.8L	1990 1990 1990	L6 V8 V8									
E-250											
4.9L 5.0L 5.8L	83 - 87 83 - 86 84 - 86	L6 V8 V8	625 3017 00		219	125 0143 10	325 0128 10	500 0453 10	254	10 1 1/16"	Volante Sólido Tipo Plano (86 Nm)
4.9L 5.0L	88 - 89 88 - 89	L6 V8	625 3025 33	Pro	220	125 0143 10	325 0128 10	510 0045 10	254	10 1 1/16"	Volante Sólido Tipo Plano (115 Nm)
4.9L	88 - 89	L6	625 3025 09		220	125 0143 10	325 0128 10		254	10 1 1/16"	Volante Sólido Tipo Plano (115 Nm)
5.0L	1987	V8	628 0732 00		224	128 0237 10	328 0230 10	500 0453 10	280	10 1 1/16"	Volante Sólido Tipo Plano (102-115 Nm)
			628 3216 00	Pro Gold	226	128 0287 10	328 0369 10	500 0453 10	280	10 1 1/16"	Volante Sólido Tipo Plano (102-115 Nm)
4.9L 5.8L	88 - 89 88 - 89	L6 V8	628 3057 00		225	128 0272 10	328 0326 10	500 0955 10	280	10 1 1/16"	Volante Sólido Tipo Plano (115 Nm)
4.2L	98 - 99	V6, (200 HP), OHV	629 2348 33	Pro SAC	226	129 0004 10	329 0008 10	510 0059 10	290	10 1 1/16"	Volante Sólido Tipo Plano (116 Nm)
			629 2348 09	SAC	226	129 0004 10	329 0008 10		290	10 1 1/16"	Volante Sólido Tipo Plano (116 Nm)
E-350											
4.9L 5.0L 5.8L	83 - 87 83 - 86 84 - 86	L6 V8 V8	625 3017 00		219	125 0143 10	325 0128 10	500 0453 10	254	10 1 1/16"	Volante Sólido Tipo Plano (86 Nm)
4.9L 5.0L	88 - 89 88 - 89	L6 V8	625 3025 33	Pro	220	125 0143 10	325 0128 10	510 0045 10	254	10 1 1/16"	Volante Sólido Tipo Plano (115 Nm)
			625 3025 09		220	125 0143 10	325 0128 10		254	10 1 1/16"	Volante Sólido Tipo Plano (115 Nm)
4.9L 5.8L	1989 88 - 89	L6 V8	628 3057 00		225	128 0272 10	328 0326 10	500 0955 10	280	10 1 1/16"	Volante Sólido Tipo Plano (115 Nm)



Sistemas Hidráulicos							
Pág.	Cilindro Maestro / Material	Pág.	Cilindro Esclavo / Material	Pág.	Collarín Hidráulico / Material	Pág.	
E-150 (cont.)							
							4 Vel.
							Americana Versión 11", 5 Vel. RepSet se surte con repuesto del Collarín
		511 0026 10 Poliamida	237				Cilindro Maestro con Manguera de Presión
E-250							
				512 0111 10 Poliamida	250		Americana Versión 10" 4 Vel.
		511 0026 10 Poliamida	237			510 0045 10 Aluminio	257 Americana Versión 10" 5 Vel.
		511 0026 10 Poliamida	237			510 0045 10 Aluminio	257 Americana Versión 10", 5 Vel. RepSet no incluye CSC
							Americana Versión 11"
							4 Vel.
		511 0026 10 Poliamida	237				Americana Versión 11", 5 Vel. RepSet se surte con repuesto del Collarín
						510 0059 10 Poliamida	258 Nacional 5 Vel.
						510 0059 10 Poliamida	258 Nacional 5 Vel. RepSet no incluye CSC
E-350							
				512 0111 10 Poliamida	250		Americana Versión 10" 4 Vel.
		511 0026 10 Poliamida	237			510 0045 10 Aluminio	257 Americana Versión 10" 5 Vel.
		511 0026 10 Poliamida	237			510 0045 10 Aluminio	257 Americana Versión 10", 5 Vel. RepSet no incluye CSC
		511 0026 10 Poliamida	237				Americana Versión 11", 5 Vel. RepSet se surte con repuesto del Collarín










RepSet®

				Tipo de RepSet®	Pág.							
						mm	Disco	Estriado	Volante			
Ecosport												
2.0L	04 - 12	L4, (140-145 HP), DOHC Motor DURATEC	622 3081 33	Pro	202	122 0295 10	322 0356 10	510 0062 10	220	17	Volante Sólido Tipo Caja (10.70 mm) (115 Nm)	
	13 - 17	L4, (145 HP), DOHC	623 3601 33	Pro	213	123 0502 10	323 0725 10	510 0062 10	228	17	Volante Sólido Tipo Caja (6.70 mm)	
602 0008 00			2CT	191								
Escape												
2.0L	01 - 04	L4, (129 HP)	623 2343 00		208	123 0288 60	323 0724 10	500 0497 60	225	22	Volante Sólido Tipo Caja (7.20 mm) (91 Nm)	
2.3L 2.5L	05 - 08 09 - 12	L4, Americana L4, DOHC, Nacional	624 3326 33	Pro SAC	217	124 0463 10	324 0478 10	510 0146 10	240	23 1"		
Explorer												
4.0L	1991	V6										
	91 - 92	V6	625 2890 33	Pro	219	125 0076 10	325 0181 10	510 0045 10	252	23	Volante Sólido Tipo Plano (86 Nm)	
	1992	V6										
	93 - 94	V6										
	93 - 97	V6	625 3009 33	Pro	219	125 0076 10	325 0181 10	510 0059 10	252	23	Volante Sólido Tipo Plano (72 Nm)	
			625 3009 09		219	125 0076 10	325 0181 10		252	23	Volante Sólido Tipo Plano (72 Nm)	
	95 - 97	V6										
	98 - 00	V6		626 3035 19	SAC	222	126 0010 10	326 0016 10	500 0766 10	258	23	Volante Sólido Tipo Plano (1er.P 12-15 Nm, 2o.P 68-74 Nm)
98 - 05	V6, (202 HP), Flexfuel ó Flex fuel AWD											
01 - 03	V6		626 3070 00	SAC	222	126 0022 10	326 0032 10	500 0766 10	257	23	Volante Sólido Tipo Plano (1.P 13 Nm, 2.P 50 Nm, 3.P + 90°)	








Sistemas Hidráulicos								
 Conjunto Hidráulico / Material	Pág.	 Cilindro Maestro / Material	Pág.	 Cilindro Esclavo / Material	Pág.	 Collarín Hidráulico / Material		Pág.
Ecosport								
		511 0353 10 Poliamida	243			510 0062 10 Poliamida	258	5 Vel. CSC con Ø de entrada 11.1 mm (7/16")
		511 0612 10 Poliamida	244			510 0062 10 Poliamida	258	5 Vel. CSC con Ø de entrada 11.1 mm (7/16")
								Transmisión Power Shift 6Vel. Necesario Instalar con Herramienta Especial LuK
Escape								
								Americana
						510 0146 10 Aluminio	261	5 Vel.
Explorer								
		511 0082 10 Poliamida	240					Cilindro Maestro sin Manguera de Presión y fijación a la pared de fuego con tornillos.
						510 0045 10 Aluminio	257	Americana
		511 0085 10 Poliamida	240					Americana
		511 0217 10 Poliamida/ Metal	242					Cilindro Maestro NO incluye Depósito, sin Manguera de Presión
		511 0025 10 Poliamida	237					Americana Cilindro Maestro SI incluye Depósito, con Manguera
						510 0059 10 Poliamida	258	de Presión Americana
						510 0059 10 Poliamida	258	Americana RepSet no incluye CSC
		511 0031 10 Poliamida	238					Cilindro Maestro SI incluye Depósito, con Manguera de Presión y fijación a la pared de fuego de Gira y Traba 5 Vel. Americana
								Americana 5 Vel.
		511 0069 10 Poliamida	239					Cilindro Maestro SI incluye Depósito, sin Manguera de Presión y fijación a la pared de fuego de Gira y Traba 5 Vel. Americana
		511 0018 10 Poliamida	237			510 0045 10 Aluminio	257	Americana 5 Vel. Necesario reemplazar Tornillos del volante-cigüeñal nuevos.





RepSet®											
				Tipo de RepSet®	Pág.						
F-100											
2.5L 3.0L	98-03 97-03	L4, Duratec V6, Duratec	601 0061 00	Pro SAC	190	123 0326 10	323 0715 10	510 0059 10	232	23	416 0204 10 (78-87 Nm)
			623 2574 33	Pro SAC	208	123 0326 10	323 0715 10	510 0059 10	232	23	Volante Sólido Tipo Plano (78-87 Nm)
			623 2574 09	SAC	208	123 0326 10	323 0715 10		232	23	Volante Sólido Tipo Plano (78-87 Nm)
3.0L	97-03	V6									
3.8L 4.9L 5.0L 5.8L	1983	V6	625 3017 00		219	125 0143 10	325 0128 10	500 0453 10	254	10 1 1/16"	Volante Sólido Tipo Plano (86 Nm)
	83-93	L6									
	84-86	V8									
	84-86	V8									
4.9L	88-92	L6	625 3025 33	Pro	220	125 0143 10	325 0128 10	510 0045 10	254	10 1 1/16"	Volante Sólido Tipo Plano (115 Nm)
			625 3025 09		220	125 0143 10	325 0128 10		254	10 1 1/16"	Volante Sólido Tipo Plano (115 Nm)
5.0L 5.8L	88-92 88-92	V8	628 3057 00		225	128 0272 10	328 0326 10	500 0955 10	280	10 1 1/16"	Volante Sólido Tipo Plano (115 Nm)
F-150											
3.8L	91-97	V6, (152 HP)	628 0732 00		224	128 0237 10	328 0230 10	500 0453 10	280	10 1 1/16"	Volante Sólido Tipo Plano (102-115 Nm)
			628 0732 21	Pro	224	128 0237 10	328 0230 10	500 0453 10	280	10 1 1/16"	Volante Sólido Tipo Plano (102-115 Nm)
3.8L 4.9L 5.0L 5.8L	88-94 83-93 83-86 84-87	V6, (152 HP), OHV L6 V8 V8	625 3017 00		219	125 0143 10	325 0128 10	500 0453 10	254	10 1 1/16"	Volante Sólido Tipo Plano (86 Nm)
4.0L	94-98	V6	625 2890 33	Pro	219	125 0076 10	325 0181 10	510 0045 10	252	23	Volante Sólido Tipo Plano (86 Nm)
4.2L XL	98-09	V6, (205-210 HP), OHV	629 2348 33	Pro SAC	226	129 0004 10	329 0008 10	510 0059 10	290	10 1 1/16"	Volante Sólido Tipo Plano (116 Nm)








Sistemas Hidráulicos								
 Conjunto Hidráulico / Material	Pág.	 Cilindro Maestro / Material	Pág.	 Cilindro Esclavo / Material	Pág.	 Collarín Hidráulico / Material		Pág.
F-100								
		511 0018 10 Poliamida	237			510 0059 10 Poliamida	258	5 Vel. RepSet Incluye Volante Sólido
		511 0018 10 Poliamida	237			510 0059 10 Poliamida	258	5 Vel. Cilindro Maestro para versión 2.5L
		511 0018 10 Poliamida	237			510 0059 10 Poliamida	258	5 Vel. Cilindro Maestro para versión 2.5L RepSet no incluye CSC
		511 0031 10 Poliamida	238					Cilindro Maestro SI incluye Depósito, con Manguera de Presión y fijación a la pared de fuego de Gira y Traba 5 Vel. Americana
		511 0069 10 Poliamida	239					Cilindro Maestro SI incluye Depósito, sin Manguera de Presión y fijación a la pared de fuego de Gira y Traba 5 Vel. Americana
								Versión 10" 4 Vel.
				512 0111 10 Poliamida	250			
						510 0045 10 Aluminio	257	Americana Versión 10" 5 Vel.
						510 0045 10 Aluminio	257	Americana Versión 10", 5 Vel. RepSet no incluye CSC
								Americana Versión 11", 5 Vel. RepSet se surte con repuesto del Collarín
F-150								
		511 0088 10	240					Nacional Versión 11" 4 Vel.
		511 0088 10	240	512 0113 10 Poliamida	250			Nacional Versión 11", 4 Vel. RepSet Incluye Cilindro Esclavo
								Versión 10" 4 Vel.
						510 0045 10 Aluminio	257	Americana
		511 0032 10 Poliamida	238					Nacional 5 Vel.



RepSet®											
				Tipo de RepSet®	Pág.						
F-150 (cont.)											
4.6L XLT	97 - 06	V8, (220 HP), OHV	629 2348 09	SAC	226	129 0004 10	329 0008 10		290	10 1 1/16"	Volante Sólido Tipo Plano (116 Nm)
4.9L	88 - 92	L6	625 3025 33	Pro	220	125 0143 10	325 0128 10	510 0045 10	254	10 1 1/16"	Volante Sólido Tipo Plano (115 Nm)
			625 3025 09		220	125 0143 10	325 0128 10		254	10 1 1/16"	Volante Sólido Tipo Plano (115 Nm)
	95 - 97										
4.9L 5.0L 5.8L	87 - 93 88 - 93	V8 V8	628 0732 00		224	128 0237 10	328 0230 10	500 0453 10	280	10 1 1/16"	Volante Sólido Tipo Plano (102-115 Nm)
	88 - 92	V8	628 3216 00	Pro Gold	226	128 0293 10	328 0369 10	500 0453 10	280	10 1 1/16"	Volante Sólido Tipo Plano (102-115 Nm)
4.9L 5.0L 5.8L	88 - 92		628 3057 00		225	128 0272 10	328 0326 10	500 0955 10	280	10 1 1/16"	Volante Sólido Tipo Plano (115 Nm)
	1992										
4.9L 5.8L	95 - 97 93 - 96	L6, (145 HP), OHV V8	628 3021 00		225	128 0272 10	328 0326 10	500 0766 10	280	10 1 1/16"	Volante Sólido Tipo Plano (115 Nm)
5.0L	65 - 91	V8	628 0723 00		224	128 0218 10	328 0210 10	500 0500 10	280	10 1 1/16"	Volante Sólido Tipo Plano (101-115 Nm)
5.0L 5.8L	93 - 96 93 - 96	V8 V8									
F-200											
5.0L 5.8L	65 - 91 88 - 91	V8 V8, (210 HP), OHV	628 0723 00		224	128 0218 10	328 0210 10	500 0500 10	280	10 1 1/16"	Volante Sólido Tipo Plano (101-115 Nm)
5.0L	92 - 93	V8	628 0732 00		224	128 0237 10	328 0230 10	500 0453 10	280	10 1 1/16"	Volante Sólido Tipo Plano (102-115 Nm)
			628 3216 00	Pro Gold	226	128 0293 10	328 0369 10	500 0453 10	280	10 1 1/16"	Volante Sólido Tipo Plano (102-115 Nm)
	92 - 93	V8	628 0732 21	Pro	224	128 0237 10	328 0230 10	500 0453 10	280	10 1 1/16"	Volante Sólido Tipo Plano (102-115 Nm)








Sistemas Hidráulicos								
 Conjunto Hidráulico / Material	Pág.	 Cilindro Maestro / Material	Pág.	 Cilindro Esclavo / Material	Pág.	 Collarín Hidráulico / Material		Pág.
F-150 (cont.)								
		511 0032 10 Poliamida	238			510 0059 10 Poliamida	258	Nacional 5 Vel. RepSet no incluye CSC
		511 0070 10 Poliamida	239					Cilindro Maestro sin Depósito, sin Manguera de Presión fijación a la pared de fuego gira y trava
						510 0045 10 Aluminio	257	Americana Versión 10" 5 Vel.
						510 0045 10 Aluminio	257	Americana Versión 10", 5 Vel. RepSet no incluye CSC
513 0028 10 Poliamida	233	511 0088 10 Poliamida/ Metal	240	512 0113 10 Poliamida	250			Americana
513 0022 10 Poliamida	233	511 0071 10 Poliamida	239	512 0111 10 Poliamida	250			Nacional Versión 11"
513 0022 10 Poliamida	233	511 0071 10 Poliamida	239	512 0111 10 Poliamida	250			4 Vel.
								Americana Versión 11", 5 Vel. RepSet se surte con repuesto del Collarín
		511 0087 10 Poliamida/ Metal	240					Cilindro Maestro sin Manguera de Presión y fijación a la pared de fuego con tornillos.
		511 0088 10 Poliamida/ Metal	240			510 0059 10 Poliamida	258	Nacional Versión 11" 4 Vel.
								4 Vel. 4x2 Americana
		511 0088 10 Poliamida/ Metal	240	512 0113 10 Poliamida	250			Cilindro Maestro sin Manguera de Presión y fijación a la pared de fuego con tornillos.
F-200								
								4 Vel. 4x2 Nacional
513 0028 10 Poliamida	233	511 0088 10 Poliamida/ Metal	240	512 0113 10 Poliamida	250			Americana Versión 11"
513 0028 10 Poliamida	233	511 0088 10 Poliamida/ Metal	240	512 0113 10 Poliamida	250			4 Vel.
				512 0113 10 Poliamida	250			Americana Versión 11", 4 Vel. RepSet Incluye Cilindro Esclavo



RepSet®											
				Tipo de RepSet®	Pág.						
F-250											
4.6L	98 - 09	V8, (220-235 HP), SOHC	629 2348 33	Pro SAC	226	129 0004 10	329 0008 10	510 0059 10	290	10 1 1/16"	Volante Sólido Tipo Plano (116 Nm)
	97 - 09	V8, Triton	629 2348 09	SAC	226	129 0004 10	329 0008 10		290	10 1 1/16"	Volante Sólido Tipo Plano (116 Nm)
	98 - 03	V8									
4.9L	83 - 93	L6	625 3017 00		219	125 0143 10	325 0128 10	500 0453 10	254	10 1 1/16"	Volante Sólido Tipo Plano (86 Nm)
5.0L	83 - 86	V8									
5.8L	84 - 87	V8									
4.9L	88 - 92	L6	625 3025 33	Pro	220	125 0143 10	325 0128 10	510 0045 10	254	10 1 1/16"	Volante Sólido Tipo Plano (115 Nm)
			625 3025 09		220	125 0143 10	325 0128 10		254	10 1 1/16"	Volante Sólido Tipo Plano (115 Nm)
4.9L	87 - 93	L6	628 0732 00		224	128 0237 10	328 0230 10	500 0453 10	280	10 1 1/16"	Volante Sólido Tipo Plano (102-115 Nm)
5.0L	88 - 93	V8									
5.8L	88 - 95	V8									
Lobo 5.8L	1995	V8, (210 HP)	628 3216 00	Pro Gold	226	128 0293 10	328 0369 10	500 0453 10	280	10 1 1/16"	Volante Sólido Tipo Plano (102-115 Nm)
4.9L	88 - 92	V8	628 3057 00		225	128 0272 10	328 0326 10	500 0955 10	280	10 1 1/16"	Volante Sólido Tipo Plano (115 Nm)
5.0L											
5.8L	1992										
4.9L	92 - 97	L6, (182 HP), OHV	628 3021 00		225	128 0272 10	328 0326 10	500 0766 10	280	10 1 1/16"	Volante Sólido Tipo Plano (115 Nm)
5.8L											
5.0L	65 - 91	V8	628 0723 00		224	128 0218 10	328 0210 10	500 0500 10	280	10 1 1/16"	Volante Sólido Tipo Plano (101-115 Nm)
	5.8L	92 - 97									
5.8L	89 - 91										
6.0L Super Duty 6.4L Super Duty	03 - 07 08 - 10	V8, Turbo Diesel V8, Turbo Diesel	633 3063 00	SAC	231	133 0283 10	333 0226 10	500 1172 10	330	10 1 3/8"	Volante Sólido Tipo Caja (3.20 mm)
6.0L Super Duty 6.4L Super Duty	05 - 07 08 - 09	V8, 300 - 362 HP, Turbo Diesel V8, 350 HP, Turbo Diesel									








Sistemas Hidráulicos								
 Conjunto Hidráulico / Material	Pág.	 Cilindro Maestro / Material	Pág.	 Cilindro Esclavo / Material	Pág.	 Collarín Hidráulico / Material		Pág.
F-250								
		511 0070 10 Poliamida	239			510 0059 10 Poliamida	258	Nacional 4 y 5 Vel.
		511 0070 10 Poliamida	239			510 0059 10 Poliamida	258	Nacional 4 y 5 Vel. RepSet no incluye CSC
		511 0032 10 Poliamida	238					Cilindro Maestro con Manguera de Presión y fijación a la pared de fuego con Gira y Traba
								Americana Versión 10" 4 Vel.
						510 0045 10 Aluminio	257	Americana Versión 10" 5 Vel.
						510 0045 10 Aluminio	257	Americana Versión 10", 5 Vel. RepSet no incluye CSC
								Americana Versión 11"
								4 Vel.
								Americana Versión 11", 5 Vel. RepSet se surte con repuesto del Collarín
		511 0087 10 Poliamida/ Metal	240					Cilindro Maestro sin Manguera de Presión y fijación a la pared de fuego con tornillos.
		511 0088 10 Poliamida/ Metal	240	512 0113 10 Poliamida	250			Versión 11", 4 Vel. Nacional
								4 Vel. Nacional
513 0020 10 Poliamida	233	511 0088 10 Poliamida/ Metal	240	512 0113 10 Poliamida	250			Americana Versión 11", 4 Vel. RepSet Incluye Cilindro Esclavo
		511 0071 10 Poliamida	239	512 0111 10 Poliamida	250			
								Americana 6 Vel.
513 0103 10 Poliamida	235	511 0708 10 Poliamida	246					6 Vel.





RepSet®												
				Tipo de RepSet®	Pág.					mm Disco	Estriado	Volante
F-250 (cont.)												
7.3L	87 - 94 1993 1994	V8, Turbo Diesel V8, Turbo Diesel V8, FI, Turbo Diesel	630 3051 00		229		330 0086 10	500 0831 10	301	10 1 1/4"		
	99 - 03	V8, Power Stroke, Turbo Diesel	633 3037 11		231	133 0023 10	333 0177 10	500 0866 10	330	10 1 3/8"		416 0035 10
7.3L 7.5L	94 - 97 87 - 98	V8, FI, Turbo Diesel V8, FI, Turbo Diesel	631 3109 00		230	131 0252 10	331 0165 10	500 0831 10	312	10 1 1/4"		
7.3L 7.5L	92 - 97 92 - 97	V8 V8										
F-350												
4.7L 5.0L 5.8L	65 - 91	V8	628 0723 00		224	128 0218 10	328 0210 10	500 0500 10	280	10 1 1/16"		Volante Sólido Tipo Plano (101-115 Nm)
	89 - 91	V8										
4.9L 5.0L 5.8L	83 - 93 83 - 86 84 - 87	L6 V8 V8	625 3017 00		219	125 0143 10	325 0128 10	500 0453 10	254	10 1 1/16"		Volante Sólido Tipo Plano (86 Nm)
4.9L	88 - 92	L6	625 3025 33	Pro	220	125 0143 10	325 0128 10	510 0045 10	254	10 1 1/16"		Volante Sólido Tipo Plano (115 Nm)
			625 3025 09		220	125 0143 10	325 0128 10		254	10 1 1/16"		Volante Sólido Tipo Plano (115 Nm)
4.9L 5.0L XL, XLT 5.8L XL, XLT	87 - 93 90 - 97 88 - 91	L6 V8, (182 HP), OHV, FI V8, (210 HP), OHV	628 0732 00		224	128 0237 10	328 0230 10	500 0453 10	280	10 1 1/16"		Volante Sólido Tipo Plano (102-115 Nm)
			628 3216 00	Pro Gold	226	128 0293 10	328 0369 10	500 0453 10	280	10 1 1/16"		Volante Sólido Tipo Plano (102-115 Nm)
	91 - 97											
4.9L 5.0L 5.8L	88 - 92 88 - 92 89 - 92	L6 V8, OHV, Carburado V8	628 3057 00		225	128 0272 10	328 0326 10	500 0955 10	280	10 1 1/16"		Volante Sólido Tipo Plano (115 Nm)
5.0L 5.8L	91 - 97 91 - 97	V8 V8	628 0732 21	Pro	224	128 0237 10	328 0230 10	500 0453 10	280	10 1 1/16"		Volante Sólido Tipo Plano (102-115 Nm)
5.0L 7.3L 7.5L	1998 92 - 95 92 - 97	V8 V8 Diesel V8										



Sistemas Hidráulicos							
 Conjunto Hidráulico / Material	Pág.	 Cilindro Maestro / Material	Pág.	 Cilindro Esclavo / Material	Pág.	 Collarín Hidráulico / Material	
F-250 (cont.)							
							8 vo. Dígito del VIN #M / C / K 8 vo. Dígito del VIN #C 8 vo. Dígito del VIN #K
							Americana RepSet Incluye Volante Solido
							Americana 5 Vel.
		511 0087 10 Poliamida/ Metal	240				Cilindro Maestro sin Manguera de Presión y fijación a la pared de fuego con tornillos.
F-350							
							4 Vel. Nacional
513 0022 10 Poliamida	233	511 0071 10 Poliamida	239	512 0111 10 Poliamida	250		Americana
							Americana Versión 10" 4 Vel.
					510 0045 10 Aluminio	257	Americana Versión 10" 5 Vel.
					510 0045 10 Aluminio	257	Americana Versión 10", 5 Vel. RepSet no incluye CSC
							Versión 11", 4 Vel. Nacional
							En algunas aplicaciones el Cilindro Esclavo es fabricado sin purgador y puede tener un tornillo Allen dorado, no lo afloje ni remueva este tornillo no está diseñado para propósitos de purgado.
513 0020 10 Poliamida	233	511 0088 10 Poliamida/ Metal	240	512 0113 10 Poliamida	250		Solicite ayuda para el procedimiento adecuado a nuestro departamento de Servicio Técnico
							Nacional y Americana Versión 11", 4 y 5 Vel. RepSet se surte con repuesto del Collarín
				512 0113 10 Poliamida	250		Nacional Versión 11", 4 Vel. RepSet Incluye Cilindro Esclavo
		511 0087 10 Poliamida/ Metal	240				Cilindro Maestro sin Manguera de Presión y fijación a la pared de fuego con tornillos.





RepSet®												
				Tipo de RepSet®	Pág.					mm Disco	Estriado	
F-350 (cont.)												
5.4L XL, XLT Super Duty	99 - 10	V8, SOHC 260-300 HP, Triton	601 0055 00		190	130 0245 10	330 0119 10	500 1172 10	303	10 1 1/4"		416 0077 10 (115 Nm)
			630 3060 00	SAC	229	130 0245 10	330 0119 10	500 1172 10	303	10 1 1/4"		Volante Sólido Tipo Caja (15.0 mm) (115 Nm)
			630 3060 21	Pro SAC	229	130 0245 10	330 0119 10	500 1172 10	303	10 1 1/4"		Volante Sólido Tipo Caja (15.0 mm) (115 Nm)
	99 - 04	V8, SOHC, Triton										
	05 - 10	V8, (260 - 300 HP), SOHC, Triton										
5.8L	90 - 98	V8, (210 HP), OHV	628 3021 00		225	128 0272 10	328 0326 10	500 0766 10	280	10 1 1/16"		Volante Sólido Tipo Plano (115 Nm)
6.0L Super Duty 6.4L Super Duty	03 - 07 08 - 10	V8, Turbo Diesel V8, (343-350 HP), Turbo Diesel	633 3063 00	SAC	231	133 0283 10	333 0226 10	500 1172 10	330	10 1 3/8"		Volante Sólido Tipo Caja (3.20 mm)
6.2L	10 -	V8, (385 HP), SOHC, Triton	601 0058 00	SAC	190	130 0250 10	331 0238 10	500 1172 10	303	10 1 1/4"		416 0078 10
			630 3129 00	SAC	229	130 0250 10	331 0238 10	500 1172 10	303	10 1 1/4"		Volante Sólido Tipo Caja (15.03 mm)
	11 - 14	V8, (385 HP)										
	17 - 20	V8, (385 HP)										
7.3L	87 - 94	V8, Turbodiesel	630 3051 00		229		330 0086 10	500 0831 10	301	10 1 1/4"		
	94 - 98											
	99 - 03	V8, Power Stroke, Turbo Diesel	633 3037 11		231	133 0023 10	333 0177 10	500 0866 10	330	10 1 3/8"		416 0035 10
7.3L 7.5L	94 - 97 87 - 98	V8, FI, Turbo Diesel V8, FI, Turbo Diesel	631 3109 00		230	131 0252 10	331 0165 10	500 0831 10	312	10 1 1/4"		
7.5L	82 - 92	V8										
F-450												
5.0L 5.8L	84 - 86 84 - 86	V8 V8	625 3017 00		219	125 0143 10	325 0128 10	500 0453 10	254	10 1 1/16"		Volante Sólido Tipo Plano (86 Nm)








Sistemas Hidráulicos								
	Pág.		Pág.		Pág.			Pág.
Conjunto Hidráulico / Material		Cilindro Maestro / Material		Cilindro Esclavo / Material		Collarín Hidráulico / Material		
F-350 (cont.)								
				512 0112 10 Poliamida	250		4 y 5 Vel. RepSet Incluye Volante Sólido	
				512 0112 10 Poliamida	250		4 y 5 Vel.	
				512 0112 10 Poliamida	250		4 y 5 Vel. RepSet Incluye Cilindro Esclavo	
513 0033 10 Poliamida	233	511 0074 10 Poliamida	240	512 0112 10 Poliamida	250			
513 0105 10 Poliamida	235	511 0708 10 Poliamida					5 Vel.	
		511 0088 10 Poliamida/ Metal	240			510 0059 10 Poliamida	258	Nacional Versión 11" 4 Vel.
								Americana 6 Vel.
								5 Vel. RepSet Incluye Volante Sólido
513 0108 10 Poliamida	235							5 Vel.
		511 0766 10 Poliamida	247					5 Vel.
513 0122 10 Poliamida	236							5 Vel.
								8 vo. Dígito del VIN #M 8 vo. Dígito del VIN #C 8 vo. Dígito del VIN #K
513 0029 10 Poliamida	233							Americana
								Americana RepSet Incluye Volante Solido
								8 vo. Dígito del VIN #F; 5 Vel. Para motor 7.5L MFI año 1998 solo para caja de 4 Vel.
513 0025 10 Poliamida	233	511 0071 10 Poliamida	239	512 0110 10 Poliamida/ Metal	249			
F-450								
								Americana Versión 10" 4 Vel.





RepSet®											
				Tipo de RepSet®	Pág.						
F-450 (cont.)											
5.0L 5.8L	88 - 92 88 - 92	V8 V8	628 3057 00		225	128 0272 10	328 0326 10	500 0955 10	280	10 1 1/16"	Volante Sólido Tipo Plano (115 Nm)
5.8L Super Duty	1989	V8	628 0732 00		224	128 0237 10	328 0230 10	500 0453 10	280	10 1 1/16"	Volante Sólido Tipo Plano (102-115 Nm)
			628 3216 00	Pro Gold	226	128 0293 10	328 0369 10	500 0453 10	280	10 1 1/16"	Volante Sólido Tipo Plano (102-115 Nm)
5.8L	1998	V8									
6.0L Super Duty 6.4L Super Duty	03 - 07 08 - 10	V8, (325 HP), Turbo Diesel V8, (343-350 HP), Turbo Diesel	633 3063 00	SAC	231	133 0283 10	333 0226 10	500 1172 10	330	10 1 3/8"	Volante Sólido Tipo Caja (3.20 mm)
6.4L Super Duty	08 - 10	V8, (343-350 HP), Turbo Diesel									
6.8L XL Super Duty	99 - 09	V10, Triton, MPFI	631 2576 00	SAC	230	131 0233 10	331 0238 10	500 0866 10	303	10 1 1/4"	Volante Sólido Tipo Caja (15.0 mm)
			631 2576 21	Pro	230	131 0233 10	331 0238 10	500 0866 10	303	10 1 1/4"	Volante Sólido Tipo Caja (15.0 mm)
	99 - 05	V10, Triton, MPFI									
6.8L XL Super Duty	05 - 10	V10, (275-310 HP) SOHC, Triton, MPFI									
6.8L XL Super Duty	05 - 06	V10, (275-310 HP) SOHC, Triton, MPFI									
6.9L Diesel 7.5L TD	88 - 95 97 - 98	V8 V8, (255 HP)									
7.3L Super Duty	87 - 94 1993 1994	V8, Turbo Diesel, VIN "M" V8, Turbo Diesel, VIN "C" V8, Turbo Diesel VIN "K", FI	630 3051 00		229	130 0216 10	330 0086 10	500 0831 10	301	10 1 1/4"	
7.3L Super Duty 7.5L Super Duty	94 - 97 87 - 98	V8, FI, Turbo Diesel V8, FI, Turbo Diesel	631 3109 00		230	131 0252 10	331 0165 10	500 0831 10	312	10 1 1/4"	
	88 - 95										
7.3L XL Super Duty	00 - 03	V8, Power Stroke, Turbo Diesel	633 3028 00		231	133 0023 10	333 0177 10	500 0866 10	330	10 1 3/8"	
			633 3037 11		231	133 0023 10	333 0177 10	500 0866 10	330	10 1 3/8"	416 0035 10







Sistemas Hidráulicos							
 Conjunto Hidráulico / Material	Pág.	 Cilindro Maestro / Material	Pág.	 Cilindro Esclavo / Material	Pág.	 Collarín Hidráulico / Material	
F-450 (cont.)							
							Americana Versión 11", 5 Vel. RepSet se surte con repuesto del Collarín
							Americana Versión 11"
							4 Vel.
		511 0032 10 Poliamida	238			510 0059 10 Poliamida	258 Cilindro Maestro con Manguera de Presión y fijación a la pared de fuego gira y trava
		511 0070 10 Poliamida	239				Cilindro Maestro sin Depósito, sin Manguera de Presión fijación a la pared de fuego gira y trava
513 0067 10 Poliamida	234	511 0708 10 Poliamida	246				Nacional 6 Vel.
				512 0415 10 Poliamida	254		
				512 0112 10 Poliamida	250		5 Vel.
				512 0112 10 Poliamida	250		5 Vel. RepSet Incluye Cilindro Esclavo
513 0033 10 Poliamida	233	511 0074 10 Poliamida	240	512 0112 10 Poliamida	250		
513 0105 10 Poliamida	235	511 0708 10 Poliamida	246				Nacional
				512 0411 10 Poliamida	254		Nacional
513 0025 10 Poliamida	233	511 0071 10 Poliamida	239	512 0110 10 Poliamida/ Metal	249		
							8 vo. Dígito del VIN para todas las opciones. RepSet solo aplica para unidades con Volante DMF
							8 vo. Dígito del VIN #F; 5 Vel. Para motor 7.5L MFI año 1998 solo para caja de 4 Vel.
513 0025 10 Poliamida	233	511 0071 10 Poliamida	239	512 0110 10 Poliamida/ Metal	249		Americana
513 0021 10 Poliamida	233	511 0071 10 Poliamida	239	512 0111 10 Poliamida	250		Transmisión WR-ZF, 6 Vel. Para uso exclusivo con volante LuK
513 0021 10 Poliamida	233	511 0071 10 Poliamida	239	512 0111 10 Poliamida	250		Nacional; Transmisión WR-ZF, 6 Vel. RepSet Incluye Volante Sólido





RepSet®												
				Tipo de RepSet®	Pág.					mm Disco	Estriado	
F-550												
6.0L Super Duty 6.4L Super Duty	03 - 07 08 - 10	V8, (325 HP), Turbo Diesel V8, (343-350 HP), Turbo Diesel	633 3063 00	SAC	231	133 0283 10	333 0226 10	500 1172 10	330	10 1 3/8"		Volante Sólido Tipo Caja (3.20 mm)
6.0L Super Duty	04 - 07	V8										
6.4L Super Duty	08 - 10	V8, (343-350 HP), Turbo Diesel V8, (325 HP), Turbo Diesel										
6.8L XL Super Duty	01 - 08	V10, SOHC, Triton MPFI	631 2576 00	SAC	230	131 0233 10	331 0238 10	500 0866 10	303	10 1 1/4"		Volante Sólido Tipo Caja (15.0 mm)
	05 - 10	V10 Triton 310 - 362 HP										
	05 - 09	V10 Triton 310 - 362 HP										
7.3L XL Super Duty	99 - 03	V8, (235-275 HP), Power Stroke, Turbo Diesel	633 3028 00		231	133 0023 10	333 0177 10	500 0866 10	330	10 1 3/8"		
			633 3037 11		231	133 0023 10	333 0177 10	500 0866 10	330	10 1 3/8"		416 0035 10
Logo Pick Up												
4.6L	2004	V8, (220 HP), SOHC, Triton	629 2348 33	Pro SAC	226	129 0004 10	329 0008 10	510 0059 10	290	10 1 1/16"		Volante Sólido Tipo Plano (116 Nm)
			629 2348 09	SAC	226	129 0004 10	329 0008 10		290	10 1 1/16"		Volante Sólido Tipo Plano (116 Nm)
P-350												
5.8L Vanette y Microbus	89 - 97	V8, (183 HP), OHV	628 0732 00		224	128 0237 10	328 0230 10	500 0453 10	280	10 1 1/16"		Volante Sólido Tipo Plano (102-115 Nm)
			628 3216 00	Pro Gold	226	128 0293 10	328 0369 10	500 0453 10	280	10 1 1/16"		Volante Sólido Tipo Plano (102-115 Nm)
			628 0732 21	Pro	224	128 0237 10	328 0230 10	500 0453 10	280	10 1 1/16"		Volante Sólido Tipo Plano (102-115 Nm)
Ranger												
2.0L 2.3L 2.8L	83 - 84 83 - 84 83 - 84	L4 L4 V6	623 2888 00		210	123 0301 10	323 0349 10	500 0453 10	225	23		Volante Sólido Tipo Plano (94 Nm)
2.0L 2.3L 2.8L 2.9L	85 - 87 85 - 87 1985 86 - 87	L4 L4 V6 V6	623 2797 00		209	123 0301 10	323 0349 10	500 1063 10	225	23		Volante Sólido Tipo Plano (94 Nm)



Sistemas Hidráulicos							i
 Pág.	 Cilindro Maestro / Material	Pág.	 Cilindro Esclavo / Material	Pág.	 Collarín Hidráulico / Material	Pág.	
F-550							
							Nacional 6 Vel.
513 0067 10 Poliamida	234	511 0708 10 Poliamida	246				6 Vel.
				512 0415 10 Poliamida	254		6 Vel.
513 0033 10 Poliamida	233	511 0074 10 Poliamida	240	512 0112 10 Poliamida	250		
513 0105 10 Poliamida	235	511 0708 10 Poliamida	246				5 Vel. Nacional
				512 0411 10 Poliamida	254		
							Americana; Transmisión WR-ZF, 6 Vel. Para uso exclusivo con volante LuK
							Americana Transmisión WR-ZF, 6 Vel. RepSet Incluye Volante Solido
Logo Pick Up							
							Americana
					510 0059 10 Poliamida	258	Americana RepSet no incluye CSC
P-350							
513 0020 10 Poliamida	233	511 0088 10 Poliamida/ Metal	240	512 0113 10 Poliamida	250		Versión 11"
513 0020 10 Poliamida	233	511 0088 10 Poliamida/ Metal	240	512 0113 10 Poliamida	250		5 Vel.
513 0020 10 Poliamida	233	511 0088 10 Poliamida/ Metal	240	512 0113 10 Poliamida	250		Nacional Versión 11", 4 Vel. RepSet Incluye Cilindro Esclavo
Ranger							
				512 0111 10 Poliamida	250		Americana
						510 0044 10 Aluminio	257 Americana RepSet se surte con repuesto del Collarín










RepSet®

				Tipo de RepSet®	Pág.							
									mm	Disco	Estriado	Volante
Ranger (cont.)												
2.0L 2.3L 2.8L 2.9L	1988 88 - 92 88 - 92 91 - 92	L4 L4 V6 V6	623 2887 33	Pro	209	123 0301 10	323 0349 10	510 0045 10	225	23		Volante Sólido Tipo Plano (78-87 Nm)
2.2L Diésel	15 -	L4, (125 HP), DOHC	627 3032 34	Pro SAC	223	127 0047 10	327005410	510 0092 10	270	23		Volante Sólido Tipo Caja (31.40 mm)
2.3L	93 - 94	L4, (112 HP), OHV	623 2803 33	Pro	209	123 0300 60	323 0470 10	510 0059 10	225	23		Volante Sólido Tipo Plano (76-87 Nm)
			623 2803 09		209	123 0300 60	323 0470 10		225	23		Volante Sólido Tipo Plano (76-87 Nm)
2.3L 2.9L	86 - 87 88 - 92	L4 L4										
2.3L	95-12	L4	601 0061 00	Pro SAC	190	123 0326 10	323 0715 10	510 0059 10	232	23		416 0204 10 (78-87 Nm)
2.3LXL 2.3L XL Chasis 2.5LXL 3.0LXL, XLT	95 - 97 01 - 12	L4, (112 HP) OHV L4, (135-143 HP), DOHC	623 2574 33	Pro SAC	208	123 0326 10	323 0715 10	510 0059 10	232	23		Volante Sólido Tipo Plano (78-87 Nm)
	98 - 01 95 - 08	L4, (119 HP) V6, (147 HP)	623 2574 09	SAC	208	123 0326 10	323 0715 10		232	23		Volante Sólido Tipo Plano (78-87 Nm)
	96 - 97											
2.3L 3.0L	93 - 94 93 - 94	L4 V6										
2.3LXL 2.5LXL 3.0L 4.0L	95 - 97 98 - 00 95 - 00 95 - 00	L4 L4 V6 V6										
2.5L	13 -	L4, DOHC, 164 HP; DURATEC IVCT	625 3161 00	SAC	220	125 0129 10	325 0230 10	500 0410 10	250	23		Volante Sólido Tipo Caja (8.15 mm)
2.5L 3.0L	98 - 01 98 - 01	L4 V6										
3.0L	93 - 94	V6, hasta 31 Octubre/ 1994	623 2831 33	Pro	209	123 0301 10	323 0349 10	510 0059 10	225	23		Volante Sólido Tipo Plano (72 Nm) Volante Sólido



Sistemas Hidráulicos								
 Conjunto Hidráulico / Material	Pág.	 Cilindro Maestro / Material	Pág.	 Cilindro Esclavo / Material	Pág.	 Collarín Hidráulico / Material		Pág.
Ranger (cont.)								
						510 0045 10 Aluminio	257	
		511 0336 10 Poliamida	243			510 0092 10 Aluminio	260	6 Vel.
		511 0081 10 Poliamida/ Metal	240			510 0059 10 Poliamida	258	Americana 5 Vel.
		511 0081 10 Poliamida/ Metal	240			510 0059 10 Poliamida	258	Americana 5 Vel. RepSet no Incluye CSC
		511 0030 10 Poliamida/ Metal	238					Cilindro Maestro con Manguera de Presión y fijación a la pared de fuego con tornillos.
		511 0076 10 Poliamida	240					Cilindro Maestro NO incluye Depósito, sin Manguera de Presión y fijación a la pared de fuego con tornillos.
		511 0215 10 Poliamida/ Metal	241			510 0045 10 Aluminio	257	Cilindro Maestro NO incluye Depósito, sin Manguera de Presión y fijación a la pared de fuego con tornillos.
		511 0367 10 Poliamida	243			510 0059 10 Poliamida	258	5 Vel. RepSet Incluye Volante Sólido
		511 0367 10 Poliamida	243			510 0059 10 Poliamida	258	Nacional y Americana 5 Vel.
		511 0367 10 Poliamida	243			510 0059 10 Poliamida	258	Nacional y Americana 5 Vel. RepSet no Incluye CSC
		511 0030 10 Poliamida/ Metal	238					Cilindro Maestro con Manguera de Presión y fijación a la pared de fuego con tornillos.
		511 0081 10 Poliamida/ Metal	240					Cilindro Maestro sin Manguera de Presión y fijación a la pared de fuego con tornillos.
		511 0069 10 Poliamida	239					Cilindro Maestro SI incluye Depósito, sin Manguera de Presión y fijación a la pared de fuego de Gira y Traba 5 Vel. Americana
		511 0336 10 Poliamida	243	512 0359 10 Poliamida	253			5 Vel.
		511 0018 10 Poliamida	237					Americana
		511 0217 10 Poliamida/ Metal	242			510 0059 10 Poliamida	258	Americana Cilindro Maestro NO incluye Depósito, sin Manguera de Presión Americana





RepSet®												
				Tipo de RepSet®	Pág.							
Ranger (cont.)												
3.0L	93 - 94	V6, hasta 31 Octubre/ 1994	623 2831 09		209	123 0301 10	323 0349 10		225	23	Tipo Plano (72 Nm)	
3.0L 4.0L	1991	V6										
	1992	V6										
	95 - 03	V6										
	95 - 97	V6										
4.0L	90 - 91	V6										
	90 - 97	V6	625 3009 33	Pro	219	125 0076 10	325 0181 10	510 0059 10	252	23	Volante Sólido Tipo Plano (72 Nm)	
			625 3009 09		219	125 0076 10	325 0181 10		252	23	Volante Sólido Tipo Plano (72 Nm)	
	93 - 94	V6										
	98 - 00	V6	626 3035 19	SAC	222	126 0010 10	326 0016 10	500 0766 10	258	23	Volante Sólido Tipo Plano (1.P 12-15 Nm, 2.P 68-74 Nm)	
01 - 11	V6	626 3070 00	SAC	222	126 0022 10	326 0032 10	500 0766 10	257	23	Volante Sólido Tipo Plano (1.P 13 Nm, 2.P 50 Nm, 3.P + 90°)		
Transit												
2.2L Diesel	07 - 09	L4, (110 HP), DOHC	625 3044 33	Pro SAC	220	125 0129 10	325 0230 10	510 0160 10	250	23	Volante Sólido Tipo Caja (8.15 mm)	
	09 - 11	L4, (115 HP), DOHC	600 0091 00	DMF SAC	183	125 0138 10	325 0241 10	510 0227 10	250	23	415 0438 10 (15 Nm+30 Nm+ 75 Nm+45°)	
			625 3094 33	Pro SAC	220	125 0138 10	325 0241 10	510 0227 10	250	23		
	12 - 15	L4, (125 HP), DOHC	600 0205 00	DMF SAC	186	126 0077 10	326 0090 10	510 0241 10	258	23	415 0562 10 (25 + 45 Nm +45°)	
			626 3102 33	Pro SAC	222	126 0077 10	326 0090 10	510 0241 10	258	23		








Sistemas Hidráulicos							
Conjunto Hidráulico / Material	Pág.	Cilindro Maestro / Material	Pág.	Cilindro Esclavo / Material	Pág.	Collarín Hidráulico / Material	
Ranger (cont.)							
		511 0217 10 Poliamida/ Metal	242				Cilindro Maestro NO incluye Depósito, sin Manguera de Presión , RepSet no Incluye CSC
		511 0025 10 Poliamida	237				Americana Cilindro Maestro SI incluye Depósito, con Manguera de Presión
		511 0082 10 Poliamida	240				Americana
		511 0085 10 Poliamida	240				Cilindro Maestro sin Manguera de Presión y fijación a la pared de fuego con tornillos.
		511 0031 10 Poliamida	238			510 0059 10 Poliamida	258 Cilindro Maestro SI incluye Depósito, con Manguera de Presión y fijación a la pared de fuego de Gira y Traba
		511 0069 10 Poliamida	239				Cilindro Maestro SI incluye Depósito, sin Manguera de Presión y fijación a la pared de fuego de Gira y Traba
		511 0080 10 Poliamida	240				Cilindro Maestro SI incluye Depósito, sin Manguera de Presión y fijación a la pared de fuego con tornillos.
							Americana
						510 0059 10 Poliamida	258 Americana RepSet no incluye CSC
		511 0025 10 Poliamida	237			510 0045 10 Aluminio	257 Americana Cilindro Maestro SI incluye Depósito, con Manguera de Presión
		511 0217 10 Poliamida/ Metal	242			510 0045 10 Aluminio	257 Americana Cilindro Maestro NO incluye Depósito, sin Manguera de Presión
							Americana
							Americana Necesario reemplazar Tornillos del volante-cigüeñal nuevos para su instalación.
Transit							
		511 0332 10	243			510 0160 10 Aluminio	262 5 Vel.
		511 0332 10	243			510 0227 10 Poliamida	263 Transmisión VXT-75 6 Vel.
						510 0227 10 Poliamida	263
						510 0241 10 Aluminio/ Poliamida	264 FWD Transmisión VMT6 6 Vel.
						510 0241 10 Aluminio/ Poliamida	264





RepSet®											
				Tipo de RepSet®	Pág.						
Transit (Cont.)											
2.2L Diesel	13 -	L4, (125 HP), DOHC	600 0272 00	DMF SAC	187	127 0049 10	327 0060 10	510 0092 11	270	23	415 0628 10 (25 + 45 Nm +45°)
		L4, (125 HP), DOHC	627 3040 34	Pro SAC	223	127 0049 10	327 0060 10	510 0092 11	270	23	
	14 -	L4, (125 HP), DOHC	627 3032 34	Pro SAC	223	127 0047 10	327005410	510 0092 10	270	23	Volante Sólido Tipo Caja (31.40 mm)
	11 - 14	L4, (125 HP), DOHC									
	14 - 16	L4, (125 HP), DOHC									
MICROBUS											
Microbus											
5.0L	89 - 91	V8									
5.8L	89 - 91	V8									
5.8L P350 5.8L Vanette	91 - 97	V8, (183 HP), OHV	628 0732 00		224	128 0237 10	328 0230 10	500 0453 10	280	10 1 1/16"	Volante Sólido Tipo Plano (102-115 Nm)
			628 3216 00	Pro Gold	226	128 0293 10	328 0369 10	500 0453 10	280	10 1 1/16"	Volante Sólido Tipo Plano (102-115 Nm)
			628 0732 21	Pro	224	128 0237 10	328 0230 10	500 0453 10	280	10 1 1/16"	Volante Sólido Tipo Plano (102-115 Nm)
GMC											
Canyon											
2.8L	04 - 06	L4, (175 HP), DOHC									
2.9L	2007	L4, (185 HP), DOHC									
3.5L	04 - 06	L5, (175 HP), DOHC									
3.7L	07 - 08	L5, (185 HP), DOHC									
HONDA											
Accord											
2.2L	90 - 97	L4, (147 HP)	623 3388 00		212	123 0216 10	323 0362 10	500 0492 10	230	24	Tipo Caja (1.75 mm) (105 Nm)
2.3L	98 - 02	L4, (160 HP)									
City											
1.5L	10 -	L4, (118 HP), SOHC, i-VTEC	620 3228 00		197	120 0314 10	320 0410 10	500 0668 10	200	20	Volante Sólido Tipo Plano
	11 -	L4, (118 HP), SOHC	620 3312 00		197	120 0224 10	319 0192 10	500 0668 10	190	20	Volante Sólido Tipo Caja (0.35 mm)
Civic											
1.5L	90 - 91	L4, D15, D16-VX4, EFI	621 3078 00		200	121 0023 10	321 0038 10	500 0490 60	210	20	Volante Sólido Tipo Caja (1.60 mm) (120 Nm)
1.6L	90 - 91	L4, D15, D16-VX4, EFI									



Sistemas Hidráulicos							
 Pág. Conjunto Hidráulico / Material	 Pág. Cilindro Maestro / Material	 Pág. Cilindro Esclavo / Material	 Pág. Collarín Hidráulico / Material				
Transit (Cont.)							
					510 0092 11 Aluminio	260	RWD Transmisión MT82 6 Vel. CSC Incluye Adaptador
					510 0092 11 Aluminio	260	
							Para unidades Equipadas con Volante Sólido
		511 0633 10 Poliamida	245				Manguera del Hidráulico 319 mm No. OE CC11 7A543 AC
		511 0706 10 Poliamida	246				Manguera del Hidráulico 342 mm No. OE BK21 7A543 BC
MICROBUS							
Microbus							
513 0022 10 Poliamida	233	511 0071 10 Poliamida	239	512 0111 10 Poliamida	250		Manguera del hidráulico de 120 cms. de largo
513 0020 10 Poliamida	233	511 0088 10 Poliamida/ Metal	240	512 0113 10 Poliamida	250		Versión 11", 4 Vel.
513 0020 10 Poliamida	233	511 0088 10 Poliamida/ Metal	240	512 0113 10 Poliamida	250		Manguera del hidráulico de 144 cms. de largo
513 0020 10 Poliamida	233	511 0088 10 Poliamida/ Metal	240	512 0113 10 Poliamida	250		Nacional Versión 11", 4 Vel. RepSet Incluye Cilindro Esclavo
GMC							
Canyon							
					510 0304 10 Aluminio	264	Nacional y Americana 5 Vel. Diámetro de conexión 30.60 mm
HONDA							
Accord							
				512 0293 10 Metal	252		Americana
City							
				512 0248 10	251		Limbo de Embrague (222.25 mm)
							Limbo de Embrague (230 mm)
Civic							
							Americana 5 Vel.





RepSet®												
				Tipo de RepSet®	Pág.					mm Disco	Estriado	
Civic (Cont.)												
1.5L VX Hatch Back 1.6L Coupe 1.6L EX- R 1.6L	92 - 95	L4, (90 HP); DOHC 16V, EG8, EH, EJ L4, (110 HP), DOHC 16V, EG8, EH, EJ L4, (127 HP), SOHC 16V L4, (125 HP), D15Z6 SOHC, VTEC-E	621 3077 00		200	121 0023 10	321 0038 10	500 0668 10	210	20		Volante Sólido Tipo Caja (1.20 mm) (105 Nm)
	92 - 98 97 - 00 99 - 00		621 3077 21	Pro	200	121 0023 10	321 0038 10	500 0668 10	210	20		Volante Sólido Tipo Caja (1.20 mm) (105 Nm)
1.6L SiR	99 - 00	L4, VTEC, DOHC, EH3	622 1831 00		201	122 0161 10	322 0215 10	500 0492 60	220	24		
1.7L EX, LX	01 - 05	L4, VTEC-E, MPFI, SOHC	621 3077 00		200	121 0023 10	321 0038 10	500 0668 10	210	20		Volante Sólido Tipo Caja (1.20 mm) (105 Nm)
1.8L	06 - 15	L4, (140 HP), SOHC, 16 Valv.	622 3356 00		205	122 0447 10	322 0510 10	500 0668 10	220	20		Volante Sólido Tipo Escalón (1.0 mm)
2.0L Si Sedan, Coupe	07 - 10	L4, (197 HP), DOHC, 16 Valv.	622 3340 00		205				220	24		
2.0L	16 - 20	L4, 158 HP	623 3808 00	NUEVO	215	123 0730 10	323 0957 10	500 1200 10	230	24		Volante Sólido Tipo Caja (1.15 mm)
CRX												
1.5L Del Sol 1.6L Del Sol	90 - 91 90 - 91	L4, D15, D16-VX4, SOHC, 16V L4, D15, D16-VX4, DOHC, 16V	621 3078 00		200	121 0023 10	321 0038 10	500 0490 60	210	20		Volante Sólido Tipo Caja (1.60 mm) (120 Nm)
Fit												
1.5L	06 - 08	L4, (109 HP), SOHC	619 3074 00		193	119 0162 10	319 0192 10	500 0668 10	190	20		Volante Sólido Tipo Caja (0.80 mm)
	2009	L4, (118 HP), SOHC	620 3312 00		197	120 0224 10	319 0192 10	500 0668 10	190	20		Volante Sólido Tipo Caja (0.35 mm)
	09 - 14	L4, (118 HP), SOHC	620 3228 00		197	120 0314 10	320 0410 10	500 0668 10	200	20		Volante Sólido Tipo Plano
	15 - 20	L4, (130 HP), DOHC	620 0457 00		194			500 0668 10	200	20		Volante Sólido Tipo Caja (0.35 mm)
SUV												
HR-V												
1.8L	16 -	L4 (141 HP)	623 3816 00	NUEVO		123 0736 10	322 0215 10	500 1200 10	220	24		
Passport												
2.6L	94 - 97	L4 (120 HP)	624 2832 00		216	124 0132 10	324 0123 10	500 0879 30	240	24		



Sistemas Hidráulicos							
Conjunto Hidráulico / Material	Pág.	Cilindro Maestro / Material	Pág.	Cilindro Esclavo / Material	Pág.	Collarín Hidráulico / Material	
Civic (Cont.)							
				512 0129 10 Metal	250		5 Vel.
				512 0129 10 Metal	250		5 Vel. RepSet Incluye Cilindro Esclavo
							5 Vel.
		511 0775 10 Metal	247	512 0343 10 Metal	252		5 Vel.
		511 0462 10 Aluminio	244	512 0248 10 Aluminio	251		5 Vel.
							6 Vel.
							6 Vel.
CRX							
							Americana
Fit							
							5 Vel.
		511 0461 10	244	512 0248 10	251		Limbo de Embrague (230 mm)
				512 0248 10	251		Limbo de Embrague (222.25 mm) 5 Vel.
							6 Vel.
SUV							
HR-V							
		511 0461 10	244				
Passport							
							Americana



Pro --> RepSet® terminación 33 Incluye Collarín Hidráulico
Pro --> RepSet® terminación 21 Incluye Cilindro Esclavo





Pro Gold --> RepSet® Versión Alto Rendimiento
SAC --> RepSet® Cuenta con Embrague Auto - Ajustable

TAC --> RepSet® Cuenta con Embrague Auto - Ajustable
2CT --> RepSet® Embrague Doble Seco



RepSet®											
				Tipo de RepSet®	Pág.						
HUMMER											
H3											
3.5L 3.7L	2006 07 - 08	L5, (220 HP) L5, (242 HP)									
HYUNDAI											
Accent											
1.6L	18 -	L4, (121 HP)	622 3353 00	NUEVO	205			500 1220 10	210	20	Volante Sólido Tipo Plano
Grand i10											
1.2L	15 -	L4, (88 HP), DOHC	620 3356 00		198	120 0331 10	319 0186 10	500 1090 10	190	24	
Elantra											
1.8L 2.0L	15 - 16 17 - 20	L4, (145 HP) L4, (147 HP)	624 4088 00	NUEVO	219			500 1220 10	235	20	
ISUZU											
Impulse											
1.9L 2.0L 2.3L	83 - 87 83 - 87 88 - 89	L4, G200 L4, G200 L4	622 3216 00		204	122 0148 10	322 0163 10	500 0519 60	216	24	Volante Sólido Tipo Plano (75 Nm)
CAMIONETA / PICK-UP / MINIVAN / SUV											
Amigo											
2.2L 2.3L 2.2L 2.6L	98 - 99 89 - 93 98 - 99 89 - 94	L4 L4 L4 L4, 4ZD1, 4ZE1	624 2832 00 622 3215 00 624 3509 00		216 203 217	124 0132 10 122 0148 10 124 0132 10	324 0123 10 322 0163 10 324 0123 10	500 0879 30 500 0227 60 500 0640 60	240 216 240	24 24 24	
Pick-Up											
1.8L 1.9L 2.0L 2.2L 2.3L 2.6L	81 - 94 81 - 86 81 - 94 81 - 94 81 - 95 88 - 95	L4 L4 L4 L4 L4, 4ZD1, 4ZE1	622 3215 00		203 217	122 0148 10 124 0132 10	322 0163 10 324 0123 10	500 0227 60 500 0640 60	216 240	24 24	
Rodeo											
2.0L Turbo 2.2L Turbo 2.3L Turbo 2.2L 2.6L 3.2L 2.6L 3.1L	84 - 87 84 - 87 84 - 87 98 - 02 93 - 97 92 - 93 90 - 93 91 - 92	L4 L4 L4 L4 L4, 4ZE1 V6 L4, 4ZE1 V6	622 3215 00 624 2832 00 624 3509 00 623 0705 00		203 216 217 207	122 0148 10 124 0132 10 124 0132 10 123 0151 10	322 0163 10 324 0123 10 324 0123 10 323 0298 10	500 0227 60 500 0879 30 500 0640 60 500 0445 10	216 240 240	24 24 24	Volante Sólido Tipo Plano
Trooper											
1.9L 2.6L	84 - 87 - 92	L4 L4	624 3509 00		217	124 0132 10	324 0123 10	500 0640 60	240	24	








Sistemas Hidráulicos							i
 Pág.	 Cilindro Maestro / Material	Pág.	 Cilindro Esclavo / Material	Pág.	 Collarín Hidráulico / Material	Pág.	
HUMMER							
H3							
					510 0304 10 Aluminio	264	Americana 5 Vel.
HYUNDAI							
Accent							
							6 Vel.
Grand i10							
							5 Vel.
Elantra							
		511 0776 10 Poliamida	246				6 Vel.
ISUZU							
Impulse							
							Americana
CAMIONETA / PICK-UP / MINIVAN / SUV							
Amigo							
							Americana; Transmisión Borg Warner, ID # RMN Americana Americana Transmisión MUA, ID # MM5
Pick-Up							
							Americana
							Americana
Rodeo							
							Americana
							Americana
							Americana
							Transmisión Borg Warner Americana
Trooper							
							Americana





RepSet®												
				Tipo de RepSet®	Pág.					mm Disco	Estriado	
JEEP												
Cherokee												
2.5L	87-92	L4, (106 HP)	623 1577 33	Pro	207	123 0286 10	323 0298 10	510 0056 10	232	14 1"		
	1993	L4	623 1727 33	Pro	208	123 0286 10	323 0298 10	510 0068 10	232	14 1"		
	94-00	L4	623 3250 00		210	123 0286 10	323 0298 10	500 0550 10	232	14 1"		
4.0L	88-91	L6										
	89-92	L6	626 3005 33	Pro	221	127 0004 10	327 0012 10	510 0013 10	263	10 1 1/8"		
	1993	L6, OHV	626 3007 33	Pro	221	127 0004 10	327 0012 10	510 0068 10	263	10 1 1/8"		
	94-01	L6, OHV 12V	627 2792 00		223	127 0004 10	327 0012 10	500 0550 10	263	10 1 1/8"	Volante Sólido Tipo Plano (142 Nm)	
4.2L	76-79	L6, OHV 258"	627 3017 00		223	127 0003 10	327 0038 10	500 0967 10	263	10 1 1/16"		
CJ5												
2.5L	87-90	L4, (106 HP), OHV 8V	623 1577 33	Pro	207	123 0286 10	323 0298 10	510 0056 10	232	14 1"		
4.2L	89-90	L6, OHV 12V	626 3005 33	Pro	221	127 0004 10	327 0012 10	510 0013 10	263	10 1 1/8"		
3.8L 4.2L 5.0L	76-79 76-79 76-79	L6, 232" L6, 258" V8, 304"	627 3017 00		223	127 0003 10	327 0038 10	500 0967 10	263	10 1 1/16"		
4.2L	87-89	L6										
CJ6												
2.5L	87-90	L4, (106 HP)	623 1577 33	Pro	207	123 0286 10	323 0298 10	510 0056 10	232	14 1"		
4.2L	89-90	L6	626 3005 33	Pro	221	127 0004 10	327 0012 10	510 0013 10	263	10 1 1/8"		
3.8L 4.2L 5.0L	76-79 76-79 76-79	L6, 232" L6, 258" V8, 304"	627 3017 00		223	127 0003 10	327 0038 10	500 0967 10	263	10 1 1/16"		
CJ7												
2.5L	87-90	L4, (106 HP)	623 1577 33	Pro	207	123 0286 10	323 0298 10	510 0056 10	232	14 1"		
3.8L 4.2L 5.0L	76-79 76-79 76-79	L6, 232" L6, 258" V8, 304"	627 3017 00		223	127 0003 10	327 0038 10	500 0967 10	263	10 1 1/16"		
4.0L	1993	L6, OHV	626 3007 33	Pro	221	127 0004 10	327 0012 10	510 0068 10	263	10 1 1/8"		
4.2L	89-90	L6	626 3005 33	Pro	221	127 0004 10	327 0012 10	510 0013 10	263	10 1 1/8"		








Sistemas Hidráulicos							
 Conjunto Hidráulico / Material	Pág.	 Cilindro Maestro / Material	Pág.	 Cilindro Esclavo / Material	Pág.	 Collarín Hidráulico / Material	
JEEP							
Cherokee							
		511 0223 10 Aluminio	242			510 0056 10 Poliamida c/ Tubos	Americana
						510 0068 10 Poliamida c/ Tubos	259 Americana
							Americana
						510 0014 10 Poliamida c/ Tubos	256 Americana 1989 Solo transmisión Peugeot
		511 0223 10 Aluminio	242			510 0013 10 Metal c/Tubos	256 Americana Transmisión AISIN
						510 0068 10 Poliamida c/ Tubos	259 Americana 5 Vel.
							Americana
							Americana
CJ5							
						510 0056 10 Poliamida c/ Tubos	Americana
						510 0013 10 Metal c/Tubos	256 Americana Transmisión AISIN
							Americana 3 y 4 Vel.
						510 0014 10 Poliamida c/ Tubos	256 Americana 1989 Solo transmisión Peugeot
CJ6							
						510 0056 10 Poliamida c/ Tubos	Americana
						510 0013 10 Metal c/Tubos	256 Americana Transmisión AISIN
							Americana 3 y 4 Vel.
CJ7							
						510 0056 10 Poliamida c/ Tubos	Americana
							Americana 3 y 4 Vel.
						510 0068 10 Poliamida c/ Tubos	259 Americana 5 Vel.
						510 0013 10 Metal c/Tubos	256 Americana Transmisión AISIN



RepSet®												
				Tipo de RepSet®	Pág.					mm Disco	Estríado	
Comanche												
2.1L 4.0L	1987 87-99	L4, OHV, 8V L6, OHV, 12V										
2.5L	87-92	L4, (106 HP), OHV 8V	623 1577 33	Pro	207	123 0286 10	323 0298 10	510 0056 10	232		14 1"	
4.0L	89-92	L6, OHV 12V	626 3005 33	Pro	221	127 0004 10	327 0012 10	510 0013 10	263		10 1 1/8"	
4.2L	76-79	L6, OHV 12V	627 3017 00		223	127 0003 10	327 0038 10	500 0967 10	263		10 1 1/16"	
Compass												
2.4L	07-10 12-13 14-17	L4, DOHC, 16 Valv.	601 0032 00	Modular	189			510 0108 10	225		17	Volante Sólido
Gladiator												
2.5L	87-92	L4, (106 HP)	623 1577 33	Pro	207	123 0286 10	323 0298 10	510 0056 10	232		14 1"	
Grand Cherokee												
4.0L	87-90	L6										
	1993	L6, OHV	626 3007 33	Pro	221	127 0004 10	327 0012 10	510 0068 10	263		10 1 1/8"	
Grand Wagoneer												
2.5L	87-92	L4, (106 HP)	623 1577 33	Pro	207	123 0286 10	323 0298 10	510 0056 10	232		14 1"	
4.0L	89-92	L6	626 3005 33	Pro	221	127 0004 10	327 0012 10	510 0013 10	263		10 1 1/8"	
	1993	L6, OHV	626 3007 33	Pro	221	127 0004 10	327 0012 10	510 0068 10	263		10 1 1/8"	
4.2L	76-79	L6, 258"	627 3017 00		223	127 0003 10	327 0038 10	500 0967 10	263		10 1 1/16"	
Liberty												
2.4L	02-04	L4, (150 HP)	623 3185 00		210			500 0550 10	230		19 1"	
3.7L	02-04	V6, (210 HP)	626 3064 00		222	127 0042 10	327 0059 10	500 0550 10	257		10 1 1/8"	
Patriot												
2.4L	07-16	L4, (172 HP), DOHC	601 0032 00	Modular	189			510 0108 10	225		17	Volante Sólido
Renegade												
1.4L Turbo	15-18	L4, (140 HP)	602 0003 00	NUEVO 2CT	191							
Scrambler												
2.5L	87-90	L4, (106 HP)	623 1577 33	Pro	207	123 0286 10	323 0298 10	510 0056 10	232		14 1"	
4.2L	89-90	L6, OHV 12V	626 3005 33	Pro	221	127 0004 10	327 0012 10	510 0013 10	263		10 1 1/8"	








Sistemas Hidráulicos							
 Conjunto Hidráulico / Material	Pág.	 Cilindro Maestro / Material	Pág.	 Cilindro Esclavo / Material	Pág.	 Collarín Hidráulico / Material	
Comanche							
		511 0223 10 Aluminio	242				Americana
		511 0223 10 Aluminio	242			510 0056 10 Poliamida c/ Tubos	Americana
						510 0013 10 Metal c/Tubos	256 Americana Transmisión AISIN
							Americana
Compass							
		511 0320 10 Poliamida	242			510 0108 10 Poliamida	261 5 Vel. En 2011 no se comercializó en México.
Gladiator							
						510 0056 10 Poliamida c/Tubos	Americana
Grand Cherokee							
		511 0223 10 Aluminio	242				Americana
						510 0068 10 Poliamida c/Tubos	259 Americana 5 Vel.
Grand Wagoneer							
		511 0223 10 Aluminio	242			510 0056 10 Poliamida c/Tubos	Americana
		511 0223 10 Aluminio	242			510 0013 10 Metal c/Tubos	256 Americana Transmisión AISIN
						510 0068 10 Poliamida c/Tubos	259 Americana 5 Vel.
							Americana
Liberty							
							Americana 5 Vel.
							Americana 5 Vel.
Patriot							
		511 0320 10 Poliamida	242			510 0108 10 Poliamida	261 5 Vel.
Renegade							
							Americana 6 Vel.
Scrambler							
						510 0056 10 Poliamida c/Tubos	Americana 4 Vel.
						510 0013 10 Metal c/Tubos	256 Americana Transmisión AISIN





RepSet®											
				Tipo de RepSet®	Pág.						
Scrambler (cont.)											
3.8L	76 - 79	L6, 232"									
4.2L	76 - 79	L6, 258"	627 3017 00		223	127 0003 10	327 0038 10	500 0967 10	263	10 1 1/16"	
5.0L	76 - 79	V8, 304"									
Serie J											
2.5L	87 - 92	L4, (106 HP)	623 1577 33	Pro	207	123 0286 10	323 0298 10	510 0056 10	232	14 1"	
TJ											
2.5L	97 - 02	L4, (120 - 147 HP)	623 3250 00		210	123 0286 10	323 0298 10	500 0550 10	232	14 1"	
4.0L	97 - 06	L6, (181 - 190 HP)	627 2792 00		223	127 0004 10	327 0012 10	500 0550 10	263	10 1 1/8"	Volante Sólido Tipo Plano (142 Nm)
Wagoneer											
2.5L	87 - 90	L4, (106 HP)	623 1577 33	Pro	207	123 0286 10	323 0298 10	510 0056 10	232	14 1"	
4.0L	89 - 92	L6, OHV 12V	626 3005 33	Pro	221	127 0004 10	327 0012 10	510 0013 10	263	10 1 1/8"	
4.2L	76 - 79	L6, OHV 12V 258"	627 3017 00		223	127 0003 10	327 0038 10	500 0967 10	263	10 1 1/16"	
Wangler											
2.4L	03 - 06	L4, (147-150 HP), OHV	623 3185 00		210			500 0550 10	230	19 1"	
2.5L	87 - 92	L4, (106 HP)	623 1577 33	Pro	207	123 0286 10	323 0298 10	510 0056 10	232	14	
	94 - 02	L4, (120 HP), OHV	623 3250 00		210	123 0286 10	323 0298 10	500 0550 10	232	14 1"	
2.5L SE	1993	L4, MPFI, OHV	623 1727 33	Pro	208	123 0286 10	323 0298 10	510 0068 10	232	14 1"	
3.8L Hardtop X, Unlimited X	07 - 11	V6, (202-205 HP), OHV	626 3064 00		222	127 0042 10	327 0059 10	500 0550 10	257	10 1 1/8"	
4.0L 4.2L	91 - 92 89 - 90	L6 L6	626 3005 33	Pro	221	127 0004 10	327 0012 10	510 0013 10	263	10 1 1/8"	
4.0L	1993	L6, OHV	626 3007 33	Pro	221	127 0004 10	327 0012 10	510 0068 10	263	10 1 1/8"	
	94 - 06	L6, MPFI, OHV	627 2792 00		223	127 0004 10	327 0012 10	500 0550 10	263	10 1 1/8"	Volante Sólido Tipo Plano (142 Nm)
	98 - 02	L6, (190 HP)									
3.8L 4.2L 5.0L	76 - 79 76 - 79 76 - 79	L6, 232" L6, 258" V8, 304"	627 3017 00		223	127 0003 10	327 0038 10	500 0967 10	263	10 1 1/16"	
2.5L 4.0L	91 - 95 91 - 95	L4, OHV 8V L6, OHV 12V									
4.0L 4.2L	91 - 96 87 - 89	L6 L6									








Sistemas Hidráulicos							
 Conjunto Hidráulico / Material	Pág.	 Cilindro Maestro / Material	Pág.	 Cilindro Esclavo / Material	Pág.	 Collarín Hidráulico / Material	
Scrambler (cont.)							
							Americana 3 y 4 Vel.
Serie J							
					510 0056 10 Poliamida c/Tubos		Americana
TJ							
							Americana Transmisión AX-5 5 Vel.
							Americana Transmisión AX-15 5 Vel.
Wagoneer							
		511 0223 10 Aluminio	242			510 0056 10 Poliamida c/Tubos	Americana
		511 0223 10 Aluminio	242			510 0013 10 Metal c/Tubos	256 Americana Transmisión AISIN
							Americana
Wrangler							
							5 Vel.
						510 0056 10	5 Vel.
							Americana En 1996 no hubo producción de estas unidades.
						510 0068 10 Poliamida c/Tubos	259 Americana 5 Vel.
							6 Vel.
						510 0013 10 Metal c/Tubos	256 Americana Transmisión AISIN
						510 0068 10 Poliamida c/Tubos	259 Americana 5 Vel.
							Nacional y Americana En 1996 no hubo producción de estas unidades 5 Vel.
				512 0444 10 Poliamida	254		5 Vel.
							Americana 3 y 4 Vel.
		511 0132 10 Poliamida/ Metal	241				Americana
						510 0014 10 Poliamida c/Tubos	256 Americana 1989 Solo transmisión Peugeot





RepSet®													
				Tipo de RepSet®	Pág.					mm Disco	Estriado		Volante
YJ													
2.5L	87 - 92	L4, (106 HP)	623 1577 33	Pro	207	123 0286 10	323 0298 10	510 0056 10	232	14 1"			
	1993	L4, MPFI, OHV	623 1727 33	Pro	208	123 0286 10	323 0298 10	510 0068 10	232	14 1"			
	94 - 95	L4	623 3250 00		210	123 0286 10	323 0298 10	500 0550 10	232	14 1"			
4.0L	1994	L6	627 2792 00		223	127 0004 10	327 0012 10	500 0550 10	263	10 1 1/8"		Volante Sólido Tipo Plano (142 Nm)	
4.2L	87 - 90	L6	626 3005 33	Pro	221	127 0004 10	327 0012 10	510 0013 10	263	10 1 1/8"			
KIA													
Rio													
1.6L	16 - 17 18 -	L4, (137 HP), Motor GDI L4, (122 HP), Motor MPI	622 3353 00		205			500 1220 10	210	20		Volante Sólido Tipo Plano	
Forte													
2.0L	16 -	L4, (159 HP)	624 4088 00	NUEVO	219			500 1220 10	235	20			
Soul													
1.6L	16 -	L4, (122 HP), DOHC	622 3353 00		205			500 1220 10	210	20		Volante Sólido Tipo Plano	
MAZDA													
2													
1.5L	12 - 15	L4, (102 HP), DOHC	620 3001 00		195	120 0225 10	320 0030 10	500 0639 10	200	20		Volante Sólido	
	16 - 21	L4, (102 HP), DOHC	622 3502 00	NUEVO	207	122 0526 10	322 0595 10	500 0639 10		20		Tipo Caja (7.5 mm)	
3													
2.0L	06 - 13	L4, (148 HP), DOHC	623 3559 00		213	123 0607 10	323 0177 60	514 0004 10	228	22		Volante Sólido Tipo Caja (7.55 mm)	
2.3L	06 - 09	L4, (156 HP), DOHC											
2.5L	10 - 13	L4, (167 HP), DOHC											
2.0L	14 - 18	L4, (155 HP), DOHC	624 3954 00		218	124 0672 10	324 0722 10	500 0497 60	240	23		Volante Sólido Tipo Caja (8.30 mm)	
2.0L	06 - 13	L4, (148 HP), DOHC											
2.3L	06 - 09	L4, (156 HP), DOHC											
2.5L	2010	L4, (167 HP), DOHC											
2.5L	15 -	L4, (186-188 HP), Skyactive	600 0361 00	NUEVO	DMF	189	124 0678 10	324 0724 10	500 0497 60	239	23	415 0812 10	
			624 4089 00	NUEVO		219	124 0678 10	324 0724 10	500 0497 60	239	23		








Sistemas Hidráulicos							
 Conjunto Hidráulico / Material	Pág.	 Cilindro Maestro / Material	Pág.	 Cilindro Esclavo / Material	Pág.	 Collarín Hidráulico / Material	
YJ							
						510 0056 10 Poliamida c/Tubos	Americana
						510 0068 10 Poliamida c/Tubos	Americana 5 Vel.
							Americana
							Americana 5 Vel.
						510 0013 10 Metal c/Tubos	Americana Transmisión AISIN
KIA							
Rio							
							6 Vel.
Forte							
		511 0776 10 Poliamida	248				6 Vel.
Soul							
							6 Vel.
MAZDA							
2							
							5 Vel.
							6 Vel.
3							
							5 y 6 Vel. RepSet Incluye Kit de Accionamiento
							6 Vel.
		511 0640 10 Poliamida	245	512 0196 10 Metal	251		
							6 Vel.





RepSet®													
				Tipo de RepSet®	Pág.					mm Disco	Estriado		Volante
3 Speed													
2.3L Turbo	08 - 13	L4, (263 HP), DOHC	600 0334 00	DMF SAC	188	125 0126 10	325 0226 10	500 0497 60	250	23		415 0461 10 (156 Nm)	
			625 3168 00	SAC	221	125 0126 10	325 0226 10	500 0497 60	250	23			
323													
1.6L	1987 88 - 89	L4, Turbo Cargado L4, Turbo Cargado, AWD	623 3367 00		211	123 0111 10	323 0724 10	500 0235 10	225	22		Volante Sólido Tipo Caja (20.20 mm) (91 Nm)	
5													
2.3L	06 - 10	L4, (153 HP), DOHC	623 3559 00		213	123 0607 10	323 0177 60	514 0004 10	228	22		Volante Sólido Tipo Caja (7.55 mm)	
6													
2.3L 3.0L	06 - 08 06 - 08	L4, (156 HP), DOHC V6, (212 - 215 HP), DOHC	623 3700 00 624 3895 00		214 218			500 0497 60	215 240	22 23			
626													
2.0L 2.2L	83 - 87 88 - 92	L4 L4, Aspiración Natural	623 3367 00		211	123 0111 10	323 0724 10	500 0235 10	225	22		Volante Sólido Tipo Caja (20.20 mm) (91 Nm)	
GLC													
1.6L	88 - 89	L4, Turbo Cargado, 4WD	623 3367 00		211	123 0111 10	323 0724 10	500 0235 10	225	22		Volante Sólido Tipo Caja (20.20 mm) (91 Nm)	
MX-3													
1.8L 1.8L Precidia	92 - 95 92 - 93	V6, (130HP), DOHC 24 Valv. V6, (130HP), DOHC 24 Valv.	623 3367 00		211	123 0111 10	323 0724 10	500 0235 10	225	22		Volante Sólido Tipo Caja (20.20 mm) (91 Nm)	
MX-5													
2.0L	16 - 18	L4, (155 HP)	622 3477 00	NUEVO SAC	206	122 0510 10	322 0581 10	500 0497 10	215	22			
MX-6													
2.0L 2.2L	83 - 87 88 - 92	L4 L4, Aspiración Natural	623 3367 00		211	123 0111 10	323 0724 10	500 0235 10	225	22		Volante Sólido Tipo Caja (20.20 mm) (91 Nm)	
GLC													
1.8L	90 - 95	L4, DOHC	623 3367 00		211	123 0111 10	323 0724 10	500 0235 10	225	22		Volante Sólido Tipo Caja (20.20 mm) (91 Nm)	








Sistemas Hidráulicos							
 Conjunto Hidráulico / Material	Pág.	 Cilindro Maestro / Material	Pág.	 Cilindro Esclavo / Material	Pág.	 Collarín Hidráulico / Material	
3 Speed							
		511 0640 10 Poliamida	245	512 0410 10 Metal	254		6 Vel.
		511 0640 10 Poliamida	245	512 0410 10 Metal	254		6 Vel.
323							
							Americana
5							
				512 0196 10 Metal	251		RepSet Incluye Kit de Accionamiento
6							
							5 Vel. 5 Vel.
626							
							Americana
GLC							
							Americana 5 Vel.
MX-3							
		511 0136 10 Metal	241				Americana
MX-5							
							6 Vel.
MX-6							
							Americana
GLC							
		511 0136 10 Metal	241				Americana





RepSet®											
				Tipo de RepSet®	Pág.						
CAMIONETA / PICK-UP / MINIVAN / SUV											
Navajo											
4.0L	93 - 94	V6, (162 HP), OHV, 12 Valv.	625 3009 33	Pro	219	125 0076 10	325 0181 10	510 0059 10	252	23	Volante Sólido Tipo Plano (72 Nm)
			625 3009 09		219	125 0076 10	325 0181 10		252	23	Volante Sólido Tipo Plano (72 Nm)
Serie B											
2.0L B2000	86 - 87	L4, SOHC, 8 Valv.	623 3367 00		211	123 0111 10	323 0724 10	500 0235 10	225	22	Volante Sólido Tipo Caja (20.20 mm) (91 Nm)
2.2L B2200	87 - 93	L4, SOHC, 8 Valv.	623 2398 60		208	123 0099 10	323 0724 10	500 0235 10	225	22 15/16"	Volante Sólido Tipo Caja (20.0 mm) (96-103 Nm)
2.3L B2300	1994	L4, SOHC, 8 Valv.	623 2803 33	Pro	209	123 0300 60	323 0470 10	510 0059 10	225	23	Volante Sólido Tipo Plano (76-87 Nm)
			623 2803 09		209	123 0300 60	323 0470 10		225	23	Volante Sólido Tipo Plano (76-87 Nm)
2.3L B2300 2.3L 2.5L B2500 3.0L B3000	95 - 96	L4, SOHC, 8 Valv.	601 0061 00	Pro SAC	190	123 0326 10	323 0715 10	510 0059 10	232	23	416 0204 10 (78-87 Nm)
	01 - 09	L4, DOHC, 16 Valv.	623 2574 33	Pro SAC	208	123 0326 10	323 0715 10	510 0059 10	232	23	Volante Sólido Tipo Plano (78-87 Nm)
	98 - 01 95 - 07	L4, SOHC, 8 Valv. V6, OHV, 12 Valv.	623 2574 09	SAC	208	123 0326 10	323 0715 10		232	23	Volante Sólido Tipo Plano (78-87 Nm)
3.0L B3000	1994	V6, OHV, 12 Valv.	623 2831 33	Pro	209	123 0301 10	323 0349 10	510 0059 10	225	23	Volante Sólido Tipo Plano (72 Nm)
			623 2831 09		209	123 0301 10	323 0349 10		225	23	Volante Sólido Tipo Plano (72 Nm)
4.0L B4000	94 - 97	V6, OHV, 12 Valv.	625 3009 33	Pro	219	125 0076 10	325 0181 10	510 0059 10	252	23	Volante Sólido Tipo Plano (72 Nm)
			625 3009 09		219	125 0076 10	325 0181 10		252	23	Volante Sólido Tipo Plano (72 Nm)








Sistemas Hidráulicos								
 Conjunto Hidráulico / Material	Pág.	 Cilindro Maestro / Material	Pág.	 Cilindro Esclavo / Material	Pág.	 Collarín Hidráulico / Material		Pág.
CAMIONETA / PICK-UP / MINIVAN / SUV								
Navajo								
		511 0217 10 Poliamida/ Metal	242			510 0059 10 Poliamida	258	Americana
		511 0217 10 Poliamida/ Metal	242			510 0059 10 Poliamida	258	Americana RepSet no incluye CSC
		511 0025 10 Poliamida	237					Americana Cilindro Maestro SI incluye Depósito, con Manguera de Presión
Serie B								
								Americana
								Americana
		511 0217 10 Poliamida/ Metal	242			510 0059 10 Poliamida	258	Americana 5 Vel.
		511 0217 10 Poliamida/ Metal	242			510 0059 10 Poliamida	258	Americana 5 Vel. RepSet no Incluye CSC
						510 0059 10 Poliamida	258	5 Vel. RepSet Incluye Volante Sólido
						510 0059 10 Poliamida	258	Americana
						510 0059 10 Poliamida	258	Americana RepSet no Incluye CSC
		511 0217 10 Poliamida/ Metal	242			510 0059 10 Poliamida	258	Americana
		511 0217 10 Poliamida/ Metal	242			510 0059 10 Poliamida	258	Americana 5 Vel. RepSet no Incluye CSC
		511 0217 10 Poliamida/ Metal	242			510 0059 10 Poliamida	258	Americana 5 Vel.
		511 0217 10 Poliamida/ Metal	242			510 0059 10 Poliamida	258	Americana 5 Vel. RepSet no Incluye CSC





RepSet®											
				Tipo de RepSet®	Pág.						
Serie B (cont.)											
4.0L B4000	98 - 00	V6, OHV, 12 Valv.	626 3035 19	SAC	222	126 0010 10	326 0016 10	500 0766 10	258	23	Volante Sólido Tipo Plano (1.P 12-15 Nm, 2.P 68-74 Nm)
	01 - 09	V6, OHV, 12 Valv.	626 3070 00	SAC	222	126 0022 10	326 0032 10	500 0766 10	257	23	Volante Sólido Tipo Plano (1.P 13 Nm, 2.P 50 Nm, 3.P + 90°)
MERCEDES BENZ											
Clase A											
1.6LA160	00 - 05	L4, (102 HP), SOHC	622 3207 33	Pro	203			510 0009 10	220	24	Volante Sólido Tipo Caja (14.30 mm) (45 Nm + 90°)
Clase B											
2.0L	06 - 11	L4, (136 HP), SOHC									
SLK											
3.2L SLK320	01 - 04	V6, (218 HP), 18 Válv.	624 3971 33	Pro SAC	218	124 0282 10	324 0229 10	510 0035 10 Poliamida	240	26	
FURGONETA											
Sprinter											
2.1L	07 - 12	L4, OM646 (150 HP)	624 3490 33	Pro SAC	217	124 0420 10	324 0419 10	510 0035 10	239	26	
			600 0116 00	DMF SAC	184	124 0420 10	324 0419 10	510 0035 10	239	26	415 0309 10 (45 Nm + 90°)
	12 - 18	L4, OM651 (150 HP)	624 3490 33	Pro SAC	217	124 0420 10	324 0419 10	510 0035 10	239	26	
			600 0163 00	DMF SAC	186	124 0420 10	324 0419 10	510 0035 10	239	26	415 0660 10 (45 Nm + 90°)
18 -	L4, OM 651 DE22LA (163 HP)										415 0942 10
Vito											
2.1L CDI	09 - 12	L4, (150 HP)	624 3789 33	Pro SAC	218	124 0347 10	324 0284 10	510 0035 10	239	26	
			600 0225 00	DMF SAC	186	124 0347 10	324 0284 10	510 0035 10	239	26	415 0242 10
MERCURY											
Capri											
1.6L Turbo Cargado Convertible Base y XR2	91 - 94	L4, DOHC, MPFI	623 3367 00		211	123 0111 10	323 0724 10	500 0235 10	225	22	Volante Sólido Tipo Caja (20.20 mm) (91 Nm)
Cougar											
3.8L	89 - 90	V6									








Sistemas Hidráulicos								
 Conjunto Hidráulico / Material	Pág.	 Cilindro Maestro / Material	Pág.	 Cilindro Esclavo / Material	Pág.	 Collarín Hidráulico / Material		Pág.
Serie B (cont.)								
							Americana	
							Americana Necesario reemplazar Tornillos del volante-cigüeñal nuevos para su instalación.	
MERCEDES BENZ								
Clase A								
					510 0009 10 Aluminio c/Tubo	256	5 Vel.	
Clase B								
					510 0009 10	256		
SLK								
					510 0035 10 Poliamida	257	Americana Transmisión NSG370, 6 Vel.	
FURGONETA								
Sprinter								
		511 0652 10 Poliamida	245			510 0035 10 Poliamida	257	6 Vel.
		511 0652 10 Poliamida	245			510 0035 10 Poliamida	257	
		511 0652 10 Poliamida	245			510 0035 10 Poliamida	257	6 Vel.
		511 0652 10 Poliamida	245			510 0035 10 Poliamida	257	
								Transmisión ECO Gear 360 6 Vel.
Vito								
						510 0035 10 Poliamida	257	6 Vel.
						510 0035 10 Poliamida	257	
MERCURY								
Capri								
								5 Vel.
Cougar								
						510 0045 10 Aluminio	257	





RepSet®											
				Tipo de RepSet®	Pág.						
						mm Disco	Estriado	Volante			
Mystique											
2.0L	95 - 98	L4, DOHC, 16 Valv.	624 2344 33	Pro	215	124 0155 10	324 0121 10	510 0172 10	240	23	Volante Sólido Tipo Caja (7.11 mm) (113 Nm)
2.5L	95 - 00	V6, Duratec, DOHC, 24 Valv.	624 2345 33	Pro	215	124 0223 10	324 0210 10	510 0067 10	240	23	Volante Sólido Tipo Caja (12.10 mm) (112 Nm)
Sable											
2.5L	86 - 90	L4, HSC	622 0696 00		201	122 0081 10	322 0162 10	500 0454 10	216	20	Volante Sólido Tipo Plano (85 Nm)
Topaz											
2.3L	84 - 90	L4, (103 HP), OHV	622 0696 00		201	122 0081 10	322 0162 10	500 0454 10	216	20	Volante Sólido Tipo Plano (85 Nm)
GS 2.3L GL 2.3L	84 - 94 84 - 94	L4, 105-111 HP), OHV L4, 105-111 HP), OHV	622 0725 10		201	122 0124 10	322 0162 10	500 0616 11	216	20	Volante Sólido Tipo Plano (85 Nm)
Tracer											
1.8L	91 - 94	L4, DOHC	623 3367 00		211	123 0111 10	323 0724 10	500 0235 10	225	22	Volante Sólido Tipo Caja (20.20 mm) (91 Nm)
MG ROVER											
TF											
1.8L	03 - 05	L4, DOHC	622 3204 00		203		322 0133 16	500 0352 10	216	24	
ZR											
1.8L	04 - 05	L4, DOHC	622 3204 00		203		322 0133 16	500 0352 10	216	24	
MINI											
Mini Cooper											
1.5L Turbo	14 -	L3, (136 HP)	622 3463 00		206	122 0492 10	322 0557 10	514 0014 10	220	28	
			600 0286 00	DMF	187	122 0492 10	322 0557 10	514 0014 10	220	28	415 0699 10 (120 Nm)
1.6L	02 - hasta junio - 04	L4, (116 HP), SOHC	620 3211 00		196	120 0337 10	320 0436 10	500 0327 10	200	18	
	julio - 04 hasta - 06	L4, (115 HP), SOHC	620 3130 00		196	120 0337 10	320 0442 10	500 1257 10	200	17	
	07 - 13	L4, (120 - 122 HP), SOHC	620 3419 00		198	120 0343 10	320 0442 10	500 1252 10	200	17	








Sistemas Hidráulicos								
 Conjunto Hidráulico / Material	Pág.	 Cilindro Maestro / Material	Pág.	 Cilindro Esclavo / Material	Pág.	 Collarín Hidráulico / Material		Pág.
Mystique								
		511 0153 10 Poliamida	241			510 0172 10 Poliamida	262	5 Vel.
						510 0067 10 Aluminio	259	5 Vel.
Sable								
								Americana
Topaz								
								4 Vel. Americana Desde 1984, nacional Desde 1988.
								5 Vel. Americana Desde 1984, nacional Desde 1988.
Tracer								
		511 0136 10 Metal	241					
MG ROVER								
TF								
								5 Vel.
ZR								
								5 Vel.
MINI								
Mini Cooper								
								6 Vel.
								(F55, F56, F57)
								5 Vel. (R50, R52, R53)
								5 Vel. (R50, R52, R53)
								6 Vel. (R55, R56, R57, R58, R59, R60, R61)





RepSet®												
				Tipo de RepSet®	Pág.					mm Disco	Estriado	Volante
Cooper S												
1.6L S 1.6L SJCW	02 - 06	L4, (163 - 170 HP), SOHC	622 3425 00		206	122 0277 10	322 0333 10	500 0352 10	216	14		
	06 - 07		L4, (210 HP), SOHC	600 0088 00	DMF	183	122 0277 10	322 0333 10	500 0352 10	216	14	415 0176 10 (90 Nm)
	07 - 10	L4, (175 HP), SOHC Código de Motor N14	623 3715 00		214					230	28	
1.6L Turbo S	07 - 16	L4, (175 - 184 HP)										
1.6L Turbo JCW	07 - 13	L4, (211 - 218 HP)	624 4017 00	SAC	219				240	28		
1.6L Turbo Countryman	11 - 16	L4, (184 - 218 HP)										
1.6L Turbo Paceman	13 - 16	L4, (184 - 218 HP)										
2.0L Turbo Cooper S	14 - 17	L4, (192 HP), F55, F57, F60	624 4047 00	SAC		124 0789 10	323 0908 10	514 0007 10	230	28		
	18 - 19		L4, (231 HP), F56	600 0312 00	DMF SAC		124 0789 10	323 0908 10	514 0007 10	230	28	415 0813 10 (120 Nm)
MITSUBISHI												
Eclipse												
2.0L Base, RS, GS	95 - 99	L4, (140 HP), DOHC, 16 Valv. Motor Chrysler 420A	601 0015 00	Modular	189	123 0238 10	323 0523 10	500 0826 10	230	17		Volante Sólido
Lancer												
2.0L	04 - 07	L4, (120 HP), SOHC, 16 Valv. Aspiración Natural	622 3082 60		202			500 0237 10	220	20		
	08 - 15	L4, (152 HP), DOHC	623 3568 34	Pro	213			510 0108 10	230	20		
Mirage												
1.2L	15 -	L3, (76 HP), DOHC	619 3195 00		193	119 0184 10	319 0211 10	500 1187 10	190	19		Volante Sólido Tipo Plano
CAMIONETA / PICK-UP / MINIVAN / SUV												
L200												
2.4L Gasolina	08 - 18	L4, (126 HP), DOHC	623 3745 00		215	123 0241 10	323 0171 10	500 0304 60	226	23		Volante Sólido Tipo Plano
2.4L Diesel	19 -	L4, (178 HP)	600 0346 00	DMF SAC	188	127 0037 10	327 0057 10	510 0108 10	273	23		415 0677 10
			627 3073 33	Pro SAC	223	127 0037 10	327 0057 10	510 0108 10	273	23		
2.5L Diesel	08 - 18	L4, CRDi, (134 HP), DOHC	625 3144 00		220			500 0416 10	250	23 1"		
NISSAN												
200 SX												
1.6L	95 - 96	L4	619 0846 67		192	119 0086 10	319 0078 10	500 0521 10	190	18		416 0376 10
210												
1.4L 1.5L	79 - 82 79 - 82	L4 L4	618 0640 17		192	118 0103 10	318 0114 10	500 0296 10	180	18		Volante Tipo Escalón (0.13 mm)
310												
1.5L	1982	L4, E16	618 0640 17		192	118 0103 10	318 0114 10	500 0296 10	180	18		Volante Tipo Escalón (0.13 mm)







Sistemas Hidráulicos							
 Conjunto Hidráulico / Material	Pág.	 Cilindro Maestro / Material	Pág.	 Cilindro Esclavo / Material	Pág.	 Collarín Hidráulico / Material	
Cooper S							
							6 Vel. (R50, R52, R53)
							6 Vel. (R55, R56, R57, R58, R59)
							6 Vel. Código de Motor N18 (R55, R56, R57, R58, R59, R60, R61)
							6 Vel.
MITSUBISHI							
Eclipse							
		511 0259 10 Aluminio	242				Americana 5 Vel.
Lancer							
							Nacional y Americana 5 Vel.
					510 0108 10	261	5 Vel.
Mirage							
							5 Vel.
CAMIONETA / PICK-UP / MINIVAN / SUV							
L200							
		511 0654 10 Aluminio	245	512 0408 10	254		5 Vel.
					510 0108 10	261	6 Vel. 4x4
					510 0108 10	261	
		511 0656 10 Aluminio	245	512 0408 10	245		Transmisión 4D5 5 Vel.
NISSAN							
200 SX							
							Americana
210							
							Americana
310							
							Americana





RepSet®											
				Tipo de RepSet®	Pág.						
300 ZX											
3.0L	89 - 96	V6, Aspiración Natural	624 1728 60		215		324 0044 60	500 0961 60	240	24	
370 Z											
3.7L	09 - 16	V6, (332 HP), DOHC	600 0250 00	DMF SAC	187	124 0547 10	324 0590 10	510 0218 10	240	24	415 0446 10
			624 3966 33	Pro SAC	218	124 0547 10	324 0590 10	510 0218 10	240	24	
Almera											
1.8L	01 - 05	L4, QG18DE, DOHC	622 3023 00		202	122 0270 10	322 0326 10	500 0521 10	216	18	Volante Sólido Tipo Plano
Altima											
2.4L SE	93 - 97	L4, (150 HP), DOHC	623 2856 00		209	123 0287 10	323 0124 10	500 0436 60	225	24	
	1996	L4, (150 HP), DOHC									
Aprío											
1.6L	08 - 10	L4, (87-103 HP), DOHC, K4M	620 3089 00		195	120 0265 10	320 0346 10	500 0758 10	200	26	Volante Sólido Tipo Plano
Datsun 1200, 1300, 1500											
1.2L	68 - 75	L4, Carburado	620 0637 60		194		320 0134 10	500 0451 60	200	24	
1.3L											
1.5L											
Datsun 1600											
1.6L, 1.8L 160J	77 - 84	L4	620 0638 69		194	120 0066 12	320 0134 10	500 0961 60	200	24	
Datsun 1800											
1.6L, 1.8L 180J	77 - 84	L4	620 0638 69		194	120 0066 12	320 0134 10	500 0961 60	200	24	
Hikari											
1.6L Hatch Back	87 - 92	L4, SOHC, Carburado	618 0640 17		192	118 0103 10	318 0114 10	500 0296 10	180	18	Volante Tipo Escalón (0.13 mm)
Lucino											
1.6L GSE	96 - 00	L4, (105 - 110 HP), DOHC	619 0846 67		192	119 0086 10	319 0078 10	500 0521 10	190	18	416 0376 10
2.0L GSR	96 - 00	L4, (140 HP), DOHC	622 1730 60		201	122 0226 11	322 0247 10	500 0521 10	216	18	
March											
1.6L	12 -	L4, (106 HP), DOHC, HRD16DE	622 3311 33	Pro	204	122 0395 10	320 0457 10	510 0097 10	200	26	Volante Sólido Tipo Plano
Maxima											
3.0L	89 - 94	V6, (190-230 HP), SOHC Motor VQ30DE									
Micra											
1.4L	05 - 07	L4, (88 HP), DOHC, 16 Valv.	619 3105 33	Pro	193	119 0140 10	319 0152 10	510 0097 10	190	26	
NX Coupé DE											
1.6L	91 - 93	L4, GA16DE	619 0846 67		192	119 0086 10	319 0078 10	500 0521 10	190	18	416 0376 10







Sistemas Hidráulicos							i
 Pág.	 Cilindro Maestro / Material	Pág.	 Cilindro Esclavo / Material	Pág.	 Collarín Hidráulico / Material	Pág.	
300 ZX							Americana 5 Vel.
370 Z							
					510 0218 10	6 Vel.	
					510 0218 10		
Almera							
	511 0335 10	243	512 0034 10	249		5 Vel.	
Altima							
			512 0308 10 Metal	252		Americana	
Aprío							
						5 Vel.	
Datsun 1200, 1300, 1500							
Datsun 1600							
						4 Vel.	
Datsun 1800							
						4 Vel.	
Hikari							
						4 Vel.	
Lucino							
						5 Vel.	
						5 Vel.	
March							
	511 0756 10 Poliamida	247			510 0097 10 Poliamida	260 5 Vel.	
Maxima							
			512 0308 10 Metal	252		5 Vel.	
Micra							
					510 0097 10 Poliamida	260 5 Vel.	
NX Coupé DE							
						Americana	





RepSet®											
				Tipo de RepSet®	Pág.						
Ninja											
1.6L Turbo	1987	L4, E16, Carburado	618 0640 17		192	118 0103 10	318 0114 10	500 0296 10	180	18	Volante Tipo Escalón (0.13 mm)
Note											
1.6L	14 -	L4, (109 HP), DOHC, 16 Valv. HRD16DE	622 3311 33	Pro	204	122 0395 10	320 0457 10	510 0097 10	200	26	Volante Sólido Tipo Plano
Platina											
1.6L	02 - 10	L4, (110 HP), DOHC, MPFI, K4M	620 3089 00		195	120 0265 10	320 0346 10	500 0758 10	200	26	Volante Sólido Tipo Plano
Pulsar, Pulsar NX											
1.5L	83 - 86	L4, E16, Carburado	618 0640 17		192	118 0103 10	318 0114 10	500 0296 10	180	18	Volante Tipo Escalón (0.13 mm)
1.6L	87 - 90	L4, E16, Carburado	619 0846 67		192	119 0086 10	319 0078 10	500 0521 10	190	18	416 0376 10
Sakura											
1.8L	82 - 86	L4, J18, Carburado	623 0639 69		207	123 0076 11	323 0124 10	500 0961 60	225	24	
Samurai											
1.8L	85 - 88	L4, E18, Carburado	623 0639 69		207	123 0076 11	323 0124 10	500 0961 60	225	24	
Sentra											
1.5L	82 - 86	L4, hasta 31 Dic/ 85	618 0640 17		192	118 0103 10	318 0114 10	500 0296 10	180	18	
1.6L SR	17 - 19	L4, Turbo (188 HP), DOHC	623 3735 33	Pro	214	123 0630 10	323 0794 10	510 0164 10	230	21	
			600 0245 00	DMF	187	123 0630 10	323 0794 10	510 0164 10	230	21	415 0570 10
1.6L B12	86 - 00	L4, E16, GA16, GA16DE	601 0062 00	NUEVO	190	119 0086 10	319 0078 10	500 0521 10	190	18	416 0376 10
1.6L B13	86 - 00	L4, E16, GA16, GA16DE									
1.6L B14	86 - 00	L4, E16, GA16, GA16DE	619 0846 67		192	119 0086 10	319 0078 10	500 0521 10	190	18	416 0376 10
1.6L GST	96 - 00	L4, FI, DOHC									
1.6L GSX	96 - 00	L4, FI, DOHC	619 3205 00	NUEVO	194	119 0222 10	319 0078 10	500 0521 10	190	18	416 0376 10
1.7L	83 - 86	L4, Diesel	618 0640 17		192	118 0103 10	318 0114 10	500 0296 10	180	18	
1.8L	01 - 06	L4, QG18DE, DOHC	622 3023 00		202	122 0270 10	322 0326 10	500 0521 10	216	18	Volante Sólido Tipo Plano
1.8L	13 - 19	L4, (129 HP), DOHC	600 0134 00	DMF	185	123 0488 10	323 0714 10	510 0164 10	225	21	415 0409 10 (108 Nm)
			623 3406 33	Pro	212	123 0488 10	323 0714 10	510 0164 10	225	21	
2.0L GSS	96 - 00	L4, FI, DOHC	622 1730 60		201	122 0226 11	322 0247 10	500 0521 10	216	18	
	2001	L4, FI, SR20DE, DOHC	622 3023 00		202	122 0270 10	322 0326 10	500 0521 10	216	18	Volante Sólido Tipo Plano
2.0L	07 - 12	L4, (140 HP), DOHC	600 0134 00	DMF	185	123 0488 10	323 0714 10	510 0164 10	225	21	415 0409 10 (108 Nm)
			623 3406 33	Pro	212	123 0488 10	323 0714 10	510 0164 10	225	21	



Sistemas Hidráulicos							i
 Pág.	 Cilindro Maestro / Material	Pág.	 Cilindro Esclavo / Material	Pág.	 Collarín Hidráulico / Material	Pág.	
Ninja							5 Vel.
Note							
	511 0756 10 Poliamida	247			510 0097 10 Poliamida	260	5 Vel.
Platina							5 Vel.
Pulsar, Pulsar NX							Americana
							Americana
Sakura							5 Vel.
Samurai							5 Vel.
Sentra							Americana; FWD
					510 0164 10 Poliamida c/Tubos	262	6 Vel.
					510 0164 10 Poliamida c/Tubos	262	
							RepSet Incluye Volante Sólido 5 Vel.
							5 Vel.
							Plato de Embrague Estampado 5 Vel.
							Americana; FWD
	511 0335 10	243	512 0034 10	249			5 Vel.
	511 0755 10 Poliamida	247			510 0164 10 Poliamida c/Tubos	262	6 Vel.
	511 0755 10 Poliamida	247			510 0164 10 Poliamida c/Tubos	262	
					510 0164 10 Poliamida c/Tubos	262	6 Vel.
					510 0164 10 Poliamida c/Tubos	262	





RepSet®												
				Tipo de RepSet®	Pág.					mm Disco	Estriado	Volante
Sentra (cont.)												
2.0L	20 -	L4, (145 HP), DOHC	623 3735 33	Pro	214	123 0630 10	323 0794 10	510 0164 10	230	21		
			600 0245 00	DMF	187	123 0630 10	323 0794 10	510 0164 10	230	21	415 0570 10	
2.5L SE-R	02 - 06	L4, (165-177 HP), DOHC	624 3138 00		216	124 0327 10	324 0312 10	500 0751 60	240	24		
			600 0119 00	DMF	185	124 0327 10	324 0312 10	500 0751 60	240	24	415 0153 10 (108 Nm)	
	07 - 12	L4, (200 HP), DOHC	600 0280 00	DMF	187			510 0164 10	240	21	415 0439 10 (108 Nm)	
Tiida												
1.6L	13 - 18	L4, (106 HP), SOHC	622 3311 33	Pro	204	122 0395 10	320 0457 10	510 0097 10	200	26		Volante Sólido Tipo Plano
1.8L	07 - 18	L4, (125 HP), SOHC	600 0134 00	DMF	185	123 0488 10	323 0714 10	510 0164 10	225	21		415 0409 10 (108 Nm)
			623 3406 33	Pro	212	123 0488 10	323 0714 10	510 0164 10	225	21		
Tsubame												
1.6L	93 - 04	L4, MC, FI, DOHC	601 0062 00		190	119 0086 10	319 0078 10	500 0521 10	190	18		416 0376 10
			619 0846 67		192	119 0086 10	319 0078 10	500 0521 10	190	18		416 0376 10
			619 3205 00		194	119 0222 10	319 0078 10	500 0521 10	190	18		416 0376 10
Tsuru I												
1.5L	84 - 87	L4, E15	618 0640 17		192	118 0103 10	318 0114 10	500 0296 10	180	18		Volante Tipo Escalón (0.13 mm)
Tsuru II												
1.6L	88 - 91	L4, E16	618 0640 17		192	118 0103 10	318 0114 10	500 0296 10	180	18		Volante Tipo Escalón (0.13 mm)
Tsuru III												
1.6L GSI, GSII 1.6L GSI, GSII 1.6L GST 1.6L GST, GSX 1.6L GST, GSX	92 - 97 97 - 17 92 - 96 92 - 96 97 - 17	L4, E16 L4, DOHC (105 HP) L4, DOHC (110 HP) L4, SOHC (90 HP) L4, MC, FI	601 0062 00		190	119 0086 10	319 0078 10	500 0521 10	190	18		416 0376 10
			619 0846 67		192	119 0086 10	319 0078 10	500 0521 10	190	18		416 0376 10
			619 3205 00		194	119 0222 10	319 0078 10	500 0521 10	190	18		416 0376 10
2.0L GSR 2000	93 - 96	L4, DOHC (140 HP)	622 1730 60		201	122 0226 11	322 0247 10	500 0521 10	216	18		
Versa												
1.6L	12 - 19	L4, DOHC (106 HP), HRD16DE	622 3311 33	Pro	204	122 0395 10	320 0457 10	510 0097 10	200	26		Volante Sólido Tipo Plano
	20 -	L4, DOHC (118 HP), HRD16DE	622 3506 33	Pro	207	122 0374 10	320 0413 10	510 0097 10	200	26		Volante Sólido Tipo Plano



Sistemas Hidráulicos								
Conjunto Hidráulico / Material	Pág.	Cilindro Maestro / Material	Pág.	Cilindro Esclavo / Material	Pág.	Collarín Hidráulico / Material		
Sentra (cont.)								
						510 0164 10 Poliamida c/Tubos	262	6 Vel.
						510 0164 10 Poliamida c/Tubos	262	
								6 Vel.
						510 0164 10 Poliamida	262	6 Vel.
Tiida								
		511 0755 10 Poliamida	247			510 0097 10 Poliamida	260	5 Vel.
		511 0755 10 Poliamida	247			510 0164 10 Poliamida c/Tubos	262	6 Vel.
		511 0755 10 Poliamida	247			510 0164 10 Poliamida c/Tubos	262	
Tsubame								
								RepSet Incluye Volante Sólido 4 y 5 Vel.
								4 y 5 Vel.
								Plato de Embrague Estampado 4 y 5 Vel.
Tsuru I								
								4 Vel.
Tsuru II								
								4 y 5 Vel.
Tsuru III								
								RepSet Incluye Volante Sólido 4 y 5 Vel.
								4 y 5 Vel.
								Plato de Embrague Estampado 4 y 5 Vel.
								5 Vel.
Versa								
		511 0756 10 Poliamida	247			510 0097 10 Poliamida	260	5 Vel.
						510 0097 10 Poliamida	260	5 Vel.





RepSet®												
				Tipo de RepSet®	Pág.					mm Disco	Estriado	
V-Drive												
1.6L	20 -	L4, DOHC (106 HP), HRD16DE	622 3311 33	Pro	204	122 0395 10	320 0457 10	510 0097 10	200	26		Volante Sólido Tipo Plano
CAMIONETA / PICK-UP / MINIVAN / SUV												
Cabstar												
2.5L Diesel	08 - 18	L4, (130 HP), Motor YD25	625 3171 00		221	125 0147 10	325 0251 10	500 1000 10	250	24		Volante Sólido Tipo Plano
Datsun Pick-Up												
1.5L	74 - 83	L4, OHV										
1.6L	74 - 83	L4, OHV	620 0638 69		194	120 0066 12	320 0134 10	500 0961 60	200	24		
1.8L	77 - 84	L4, OHV										
Estaquitas, Chasis												
1.8L	84 - 93	L4, OHV	620 0638 69		194	120 0066 12	320 0134 10	500 0961 60	200	24		
Frontier												
2.4L	01 - 04	L4, DOHC, KA24DE	601 0068 00	NUEVO	191	124 0585 10	324 0625 10	500 0961 60	240	24		416 0380 10
	06 - 08 11 - 14	L4, (143 HP), DOHC L4, (143 HP), DOHC	624 2775 00		215	124 0585 10	324 0625 10	500 0961 60	240	24		416 0380 10
Ichivan												
1.8L	88 - 94	L4, (78 HP), OHV	623 0639 69		207	123 0076 11	323 0124 10	500 0961 60	225	24		
2.4L	91 - 94	L4, (134 HP), DOHC	601 0068 00	NUEVO	191	124 0585 10	324 0625 10	500 0961 60	240	24		416 0380 10
			624 2775 00		215	124 0585 10	324 0625 10	500 0961 60	240	24		416 0380 10
Juke												
1.6L	12 - 14	L4, (188 HP), DOHC	623 3735 33	Pro	214	123 0630 10	323 0794 10	510 0164 10	230	21		
			600 0245 00	DMF	187	123 0630 10	323 0794 10	510 0164 10	230	21		415 0570 10
Kicks												
1.6L	17 -	L4, DOHC (118 HP), HRD16DE	622 3506 33	NUEVO Pro	207	122 0374 10	320 0413 10	510 0097 10	200	26		Volante Sólido Tipo Plano
NV350												
2.5L	14 -	L4, (145 HP), DOHC QR25	624 3973 00		218	124 0508 10	324 0841 10	500 0961 60	240	24		
2.5L Diésel	14 -	L4, (127 HP), DOHC YD25	628 3341 00	SAC	226			500 1000 10	275	24		
Pathfinder												
2.4L	87 - 93	L4, (103-106 HP), SOHC, Z24	601 0068 00		191	124 0585 10	324 0625 10	500 0961 60	240	24		416 0380 10
			624 2775 00		215	124 0585 10	324 0625 10	500 0961 60	240	24		
Pick-Up												
1.8L	84 - 92	L4										



Sistemas Hidráulicos								
 Conjunto Hidráulico / Material	Pág.	 Cilindro Maestro / Material	Pág.	 Cilindro Esclavo / Material	Pág.	 Collarín Hidráulico / Material		
V-Drive								
		511 0756 10 Poliamida	247			510 0097 10 Poliamida	260	5 Vel.
CAMIONETA / PICK-UP / MINIVAN / SUV								
Cabstar								
								6 Vel.
Datsun Pick-Up								
								4 Vel.
Estaquitas, Chasis								
								4 Vel.
Frontier								
511 0516 10	244			512 0134 10 Metal	250			RepSet incluye volante sólido 5 Vel.
511 0516 10	244			512 0134 10 Metal	250			5 Vel.
Ichivan								
								4 Vel.
511 0516 10	244			512 0134 10 Metal	250			RepSet incluye volante sólido 5 Vel.
								5 Vel.
Juke								
		511 0755 10 Poliamida	247			510 0164 10 Poliamida c/Tubos	262	6 Vel.
						510 0164 10 Poliamida c/Tubos	262	
Kicks								
						510 0097 10 Poliamida	260	5 Vel.
NV350								
		511 0778 10 Metal	248					5 Vel.
		511 0778 10 Metal	248	512 0441 10 Metal	254			5 Vel.
Pathfinder								
								RepSet incluye volante sólido Americana 5 Vel.
								Americana 5 Vel.
Pick-Up								
				512 0147 10	250			Nacional

Pro -> RepSet® terminación 33 Incluye Collarín Hidráulico
Pro -> RepSet® terminación 21 Incluye Cilindro Esclavo

Pro Gold -> RepSet® Versión Alto Rendimiento
SAC -> RepSet® Cuenta con Embrague Auto - Ajustable

TAC -> RepSet® Cuenta con Embrague Auto - Ajustable
2CT -> RepSet® Embrague Doble Seco



RepSet®											
				Tipo de RepSet®	Pág.						
Pick-Up (cont.)											
2.4L	85 - 92	L4									
2.0L 720	74 - 83	L4, L20B, Z22, SD22									
2.2L 720	74 - 83	L4, L20B, Z22, SD22	623 2856 00		209	123 0287 10	323 0124 10	500 0436 60	225	24	
2.5L 720 Diesel	83 - 92	L4, SD25									
2.0L 720	84 - 92	L4, Z20, Z24, KA24	601 0068 00		191	124 0585 10	324 0625 10	500 0961 60	240	24	416 0380 10
2.4L 720	84 - 92	L4, Z20, Z24, KA24									
2.4L	91 - 00	L4, D21									
2.4L	01 - 08	L4, D21	624 2775 00		215	124 0585 10	324 0625 10	500 0961 60	240	24	416 0380 10
2.4L NP300	09 - 15	L4, (143 HP), DOHC									
2.4L	03 - 08	L4, Doble Cabina, D21	624 2775 21	Pro	215	124 0585 10	324 0625 10	500 0961 60	240	24	416 0380 10
	03 - 08	L4, Estacas Largo , D21									
	09 - 15	L4, NP300 Chasis Cabina									
	94 - 15	L4, Pick-Up									
2.5L NP300	94 - 15	L4, Pick-Up, Doble Cabina, D21									
	09 - 15	L4, (131 HP) D22, Turbo Diesel	625 3066 00		220	125 0147 10	325 0251 10	500 1219 10	250	24	Volante Sólido Tipo Plano
	16 -	L4, 158-166 HP DOHC	600 0287 00	DMF	188	124 0508 10	324 0861 10	500 0961 60	240	24	415 0434 10
16 -	L4, 158 HP, DOHC	624 4001 00		219	124 0508 10	324 0861 10	500 0961 60	240	24		
Urvan											
2.4L	98 - 07	L4, (144 HP), DOHC, KA24DE	601 0068 00		191	124 0585 10	324 0625 10	500 0961 60	240	24	416 0380 10
			624 2775 00		215	124 0585 10	324 0625 10	500 0961 60	240	24	416 0380 10
2.5L	08 - 13	L4, (145 HP), DOHC, Gasolina	624 3396 00		217	124 0508 10	324 0553 10	500 0961 60	240	24	
			600 0075 00	DMF	183	124 0508 10	324 0553 10	500 0961 60	240	24	415 0434 10
2.5L NV350	14 -	L4, (145 HP), DOHC QR25	624 3973 00		218	124 0508 10	324 0841 10	500 0961 60	240	24	Volante Sólido Tipo Plano
2.5L Diésel NV350	14 -	L4, (127 HP), DOHC YD25	628 3341 00	SAC	226			500 1000 10	275	24	
3.0L Turbo Diesel	08 - 13	L4, (129 HP), DOHC	625 3066 00		220	125 0147 10	325 0251 10	500 1219 10	250	24	Volante Sólido Tipo Plano
PEUGEOT											
206											
1.4L	00 - 09	L4, (75 HP), SOHC, 8 Valv.	618 3083 00		192	118 0146 10	318 0165 10	500 0742 10	180	18	Volante Sólido Tipo Escalón (0.50 mm) (67 Nm)
1.6L XS	2001	L4, (90HP), SOHC, 8 Valv. TU5JP	620 3205 00		196	120 0189 10	320 0469 10	500 0742 10	200	18	



Sistemas Hidráulicos							
 Conjunto Hidráulico / Material	Pág.	 Cilindro Maestro / Material	Pág.	 Cilindro Esclavo / Material	Pág.	 Collarín Hidráulico / Material	
Pick-Up (cont.)							
				Aluminio			4 Vel.
							4 Vel.
							RepSet incluye volante sólido 5 Vel.
							Pick-up, Chasis Cabina, Doble Cabina, Estacas y Estacas Largo; 5 Vel.
				512 0149 10 Metal	250		5 Vel. RepSet Incluye Cilindro Esclavo
		511 0148 10 Aluminio	241	512 0149 10 Metal	250		
		511 0778 10 Metal	248	512 0441 10 Metal	254		Pick-up, Chasis Cabina, Doble Cabina, 5 Vel.
							6 Vel.
Urvan							
							RepSet incluye volante sólido 5 Vel.
							5 Vel.
				512 0441 10 Metal	254		5 Vel.
		511 0778 10 Metal	248	512 0441 10 Metal	254		5 Vel.
		511 0778 10 Metal	248	512 0441 10 Metal	254		5 Vel.
				512 0441 10 Metal	254		5 Vel.
PEUGEOT							
206							
							5 Vel.
							5 Vel.





RepSet®											
				Tipo de RepSet®	Pág.						
206											
1.6L	01 - 09	L4, (110 HP), DOHC, 16 Valv.	620 3208 00		196	120 0261 10	320 0345 10	500 0742 10	200	18	Volante Sólido Tipo Escalón (0.50 mm)
207											
1.4L	09 - 11	L4, (75 HP), OHC	620 3209 00		196	120 0261 10	320 0345 10	500 0924 11	200	18	Volante Sólido Tipo Escalón (0.50 mm) (65 Nm)
1.6L	09 - 11	L4, (110 HP), DOHC									
1.6L	12 - 13	L4, (120 HP), DOHC	620 3330 00		197	120 0387 10	319 0219 10	500 1039 10	190	18	Volante Sólido Tipo caja (5.66 mm)
207 CC											
1.6L Turbo	08 - 14	L4, (150 HP), DOHC, 16 Valv.	623 3569 00		213	123 0525 10	323 0750 10	500 0924 11	234	18	Volante Sólido Tipo Caja (13.00 mm)
207 RC											
1.6L Turbo	08 - 10	L4, (175 HP), DOHC	623 3569 00		213	123 0525 10	323 0750 10	500 0924 11	234	18	Volante Sólido Tipo Caja (13.00 mm)
208											
1.6L	14 -	L4, (120 HP), DOHC	620 3330 00		197	120 0387 10	319 0219 10	500 1039 10	190	18	Volante Sólido Tipo caja (5.66 mm)
1.6L GT Turbo	14 - 16	L4, (200 HP), DOHC	623 3740 33	Pro SAC	214	123 0669 10	323 0895 10	510 0157 10	230	26	
1.6L TD	16 - 18	L4, (92 HP), DOHC, Turbo Diesel	623 3569 00		213	123 0525 10	323 0750 10	500 0924 11	234	18	Volante Sólido Tipo Caja (13.00 mm)
301											
1.6L Gasolina	13 -	L4, (115 HP), DOHC	620 3209 00	NUEVO	196	120 0261 10	320 0345 10	500 0924 11	200	18	Volante Sólido Tipo Escalón (0.50 mm)
1.6L TD	15 -	L4, (92 HP), DOHC, Turbo Diesel	623 3569 00		213	123 0525 10	323 0750 10	500 0924 11	234	18	Volante Sólido Tipo Caja (13.00 mm)
306											
1.8L	98 - 02	L4, (110-112 HP), DOHC	620 3203 00		196	120 0106 11	320 0209 10	500 0327 10	200	18	
307											
2.0L T5, CC 2.0L T6, CC	03 - 05 06 - 08	L4, (138 HP), DOHC, EW10J4 L4, (143 HP), DOHC, EW10A	623 3376 00		212	123 0348 10	323 0515 10	500 0924 11	228	18	Volante Sólido Tipo Caja (12.00 mm)







Sistemas Hidráulicos							i
 Pág.	 Cilindro Maestro / Material	Pág.	 Cilindro Esclavo / Material	Pág.	 Collarín Hidráulico / Material	Pág.	
206							5 Vel.
207							5 Vel.
							5 Vel. Volante OE# 09675 DEF1-04 101790 WF0482
207 CC							Transmisión BE4R 5 Vel.
207 RC							5 Vel. Transmisión BE4R
208							5 Vel. Volante OE# 09675 DEF1-04 101790 WF0482
							510 0157 10 261 6 Vel.
							Transmisión BE4R 5 Vel.
301							5 Vel.
							Transmisión BE4R 5 Vel.
306							5 Vel.
307							5 Vel.





RepSet®												
				Tipo de RepSet®	Pág.					mm Disco	Estriado	
308												
1.6L Turbo	2009	L4, (150 HP), DOHC	623 3569 00		213	123 0525 10	323 0750 10	500 0924 11	234	18		Volante Sólido Tipo Caja (13.00 mm)
1.6L	16 -	L4, (115 HP), DOHC										
1.6L GT Turbo	16 -	L4, (205 HP), DOHC	623 3740 33	Pro SAC	214	123 0669 10	323 0895 10	510 0157 10	230	26		
405												
2.0L STI, SRI	97 - 99	L4, (128 HP), OHC	622 3201 00		203	122 0133 10	322 0169 10	500 0327 10	216	18		
406												
2.0L ST	00 - 01	L4, (135 HP), DOHC, XU10J4R	622 3203 00		203	122 0176 20	322 0169 10		216	18		
2.0L Ambiance	02 - 03	L4, (138 HP), DOHC, EW10J4	623 3376 00		212	123 0348 10	323 0515 10	500 0924 11	228	18		Volante Sólido Tipo Caja (12.00 mm)
RCZ												
1.6L Turbo	11 - 15	L4, (200 HP), DOHC										
FURGONETA / MINIVAN												
Expert Tepee												
2.0L Diesel	08 - 09	L4, (120 HP), DOHC	624 3518 00		218	124 0411 10	324 0434 10	500 1149 10	235	21		
			600 0081 00	DMF SAC	183	124 0411 10	324 0434 10	500 1149 10	235	21	415 0320 10 (48 Nm)	
Grand Raid												
1.6L M59	07 - 12	L4, (110 HP), DOHC, TU5JP4	620 3209 00		196	120 0261 10	320 0345 10	500 0924 11	200	18		Volante Sólido Tipo Escalón (65 Nm) (0.50 mm)
1.6L M59 HDI	2009	L4, (74 HP), DOHC, DV6ATED4	624 3519 00		218	124 0376 10	324 0389 10	500 0924 11	234	18		Volante Sólido Tipo Caja (8.00 mm)
Manager												
2.2L TD	11 - 19	L4, (120 - 150 HP)	626 3153 00	NUEVO SAC		126 0065 10	326 0076 10	500 1149 11	260	21		Volante Sólido Tipo Caja (22.7 mm)
			600 0314 00	NUEVO DMF SAC	188	126 0036 10	326 0045 10	500 1149 11	260	21	415 0372 10 (35 Nm + 75°)	
3.0L TDI	09 - 17	L4, (157 HP), DOHC, F30DT	626 3079 33	Pro SAC	222	126 0040 10	326 0047 10	510 0093 10	258	23		
			600 0152 00	DMF SAC	186	126 0040 10	326 0047 10	510 0093 10	258	23	415 0375 10 (30 Nm+60°)	
Partner												
1.6L	03 - 12	L4, (110 HP), DOHC, TU5JP4	620 3209 00		196	120 0261 10	320 0345 10	500 0924 11	200	18		Volante Sólido Tipo Escalón (65 Nm) (0.50 mm)



Sistemas Hidráulicos							i
 Pág.	 Cilindro Maestro / Material	Pág.	 Cilindro Esclavo / Material	Pág.	 Collarín Hidráulico / Material	Pág.	
308							
							Transmisión BE4R 5 Vel.
					510 0157 10	261	5 Vel.
					510 0157 10	261	6 Vel.
405							
							5 Vel.
406							
							5 Vel.; Collarín Integrado en el Embrague
							5 Vel.
RCZ							
					510 0157 10	261	
FURGONETA / MINIVAN							
Expert Tepee							
		511 0649 10 Poliamida	245	512 0385 10 Poliamida	253		
		511 0649 10 Poliamida	245	512 0385 10 Poliamida	253		DW10UTED4
Grand Raid							
							5 Vel.
							Inyección Bosch EDC16C3, EDC16 5 Vel.
Manager							
							6 Vel. Solo aplica en versión con Volante Sólido
							6 Vel.
					510 0093 10 Aluminio		6 Vel.
					510 0093 10 Aluminio		
Partner							
							5 Vel.



Pro --> RepSet® terminación 33 Incluye Collarín Hidráulico
Pro --> RepSet® terminación 21 Incluye Cilindro Esclavo





Pro Gold --> RepSet® Versión Alto Rendimiento
SAC --> RepSet® Cuenta con Embrague Auto - Ajustable

TAC --> RepSet® Cuenta con Embrague Auto - Ajustable
2CT --> RepSet® Embrague Doble Seco



RepSet®											
				Tipo de RepSet®	Pág.						
Partner (cont.)											
1.6L M59 HDI	09 - 12	L4, (74-90 HP), DOHC, DV6B DV6ATED4	624 3519 00		218	124 0376 10	324 0389 10	500 0924 11	234	18	Volante Sólido Tipo Caja (8.00 mm)
Partner Maxi VU											
1.6L TD	12 -	L4, (90 HP), DOHC, Turbo Diesel	623 3569 00		213	123 0525 10	323 0750 10	500 0924 11	234	18	Volante Sólido Tipo Caja (13.00 mm)
Partner Tepee											
1.6L TD	13 -	L4, (90-92 HP), DOHC	624 3519 00		218	124 0376 10	324 0389 10	500 0924 11	234	18	Volante Sólido Tipo Caja (8.00 mm)
			623 3569 00		213	123 0525 10	323 0750 10	500 0924 11	234	18	Volante Sólido Tipo Caja (13.00 mm)
PLYMOUTH											
Acclaim											
2.5L	1989	L4, Turbo Cargado	623 0703 00		207	123 0162 10	323 0288 10	500 0441 10	228	18	Volante Sólido Tipo Plano (74 Nm)
Breeze											
2.0L	96 - 00	L4, DOHC, MPFI	601 0015 00	Modular	189	123 0238 10	323 0523 10	500 0826 10	230	17	Volante Sólido
Scamp, TC3, Turismo											
2.5L	1989	L4, Intercooled Turbo II	623 0703 00		207	123 0162 10	323 0288 10	500 0441 10	228	18	Volante Sólido Tipo Plano (74 Nm)
Sundance											
2.5L	1989	L4, Turbo Cargado	623 0703 00		207	123 0162 10	323 0288 10	500 0441 10	228	18	Volante Sólido Tipo Plano (74 Nm)
CAMIONETA / PICK-UP / SUV / VAN											
Voyager											
2.5L	1989	L4, Turbo	623 0703 00		207	123 0162 10	323 0288 10	500 0441 10	228	18	Volante Sólido Tipo Plano (74 Nm)
PONTIAC											
Fiero											
2.8L	86 - 88	V6, OHV, 12Valv.	623 1195 00		207	123 0134 10	323 0298 10	500 0444 10	232	14	Volante Sólido Tipo Plano (70 Nm)
Firebird											
3.8L	1998	V6									
5.7L	1998	V8									
4.9L (301")	1979	V8, OHV, 16 Valv.	627 3012 00		223	127 0003 10	327 0037 10	500 0445 10	263	26	Volante Sólido Tipo Plano (100 Nm)
5.7L (350")	75 - 77	V8, OHV, 16 Valv.									
6.6L (400")	71 - 77	V8, OHV, 16 Valv.									
5.0L	81 - 82	V8, 2a. Generación									
5.0L	83 - 92	V8, 3a. Generación									







Sistemas Hidráulicos							i
 Pág.	 Cilindro Maestro / Material	Pág.	 Cilindro Esclavo / Material	Pág.	 Collarín Hidráulico / Material	Pág.	
Partner (cont.)							
							5 Vel.
Partner Maxi VU							
							Transmisión BE4R 5 Vel.
Partner Tepee							
							5 Vel.
							5 Vel.
PLYMOUTH							
Acclaim							
							Americana
Breeze							
							Americana
Scamp, TC3, Turismo							
							Americana
Sundance							
							Americana
CAMIONETA / PICK-UP / SUV / VAN							
Voyager							
							Americana
PONTIAC							
Fiero							
							Americana 5 Vel.
Firebird							
					510 0041 10 Aluminio s/ Manguera	257	Americana
							Americana





RepSet®											
				Tipo de RepSet®	Pág.						
Firefly											
1.0L	87 - 89	L3, Turbo	619 3153 00		193	119 0062 11	319 0110 10	500 0926 10	190	18	Volante Sólido Tipo Plano (75-80 Nm)
Grand am											
2.2L	02 - 04	L4, DOHC, MPFI, Ecotec	623 3358 33	Pro	211	123 0429 60	323 0536 10	510 0051 20	225	14	Volante Sólido Tipo Caja (19.20 mm) (75 Nm)
2.3L	88 - 92	L4, Quad 4 Engine, MPFI	623 1195 00		207	123 0134 10	323 0298 10	500 0444 10	232	14	Volante Sólido Tipo Plano (70 Nm)
2.3L 2.4L	1995 96 - 98	L4, MPFI L4, SOHC 8 Valv. MPFI	623 2151 33	Pro	208		323 0536 10	510 0069 10	225	14	Volante Sólido Tipo Caja (20.0 mm) (30 Nm+45°)
2.4L	99 - 01	L4, (150 HP)	623 3091 33	Pro	210			510 0051 20	225	14	Volante Sólido Tipo Plano (30 Nm+45°)
Grand prix											
2.8L	88 - 89	V6	623 1195 00		207	123 0134 10	323 0298 10	500 0444 10	232	14	Volante Sólido Tipo Plano (70 Nm)
G3											
1.6L	07 - 09	L4, DOHC	622 3149 00		203	122 0151 10	322 0390 10	500 0321 10	216	24	Volante Sólido Tipo Caja (19.35 mm)
G5											
2.2L LS, GT 2.4L GT	07 - 09 07 - 08	L4, (145-155 HP), DOHC, MPFI L4, (171 HP), DOHC, MPFI	623 3242 33	Pro	210	123 0429 60	323 0536 10	510 0220 10	225	14	Volante Sólido Tipo Caja (19.0 mm)
J2000											
3.1L	91 - 92	V6, OHV, MPFI	623 1195 00		207	123 0134 10	323 0298 10	500 0444 10	232	14	Volante Sólido Tipo Plano (70 Nm)
Matiz											
1.0L 1.0L G2	04 - 05 06 - 15	L4, (62 HP), SOHC L4, (65 HP), SOHC	619 3056 00		192	119 0145 10	319 0164 10	500 0926 10	190	18	Volante Sólido Tipo Plano (35 Nm+30°+15°)
Sunbird											
3.1L	91 - 92	V6, OHV, MPFI	623 1195 00		207	123 0134 10	323 0298 10	500 0444 10	232	14	Volante Sólido Tipo Plano (70 Nm)








Sistemas Hidráulicos							i
 Pág.	 Cilindro Maestro / Material	Pág.	 Cilindro Esclavo / Material	Pág.	 Collarín Hidráulico / Material	Pág.	
Firefly							
							Americana
Grand am							
					510 0051 20 Metal/Poliamida	258	5 Vel.
							Americana 4 Vel.
					510 0069 10 Metal/Poliamida	259	Americana 5 Vel.
					510 0051 20 Metal/Poliamida	258	Americana 5 Vel.
Grand prix							
							Americana
G3							
		511 0657 10	246	512 0247 10	251		5 Vel.
G5							
					510 0220 10 Aluminio/Po- liamida		Transmisión GETRAG 5 Vel.
J2000							
							Americana
Matiz							
							5 Vel.
Sunbird							
513 0051 10 Poliamida	234						Americana





RepSet®											
				Tipo de RepSet®	Pág.						
Sunfire											
2.2L	95 - 99	L4, DOHC, MPFI	622 2139 33	Pro	202	122 0217 10	322 0275 10	510 0069 10	215	14	Volante Sólido Tipo Plano (75 Nm)
	00 - 02	L4, OHV	622 3035 33	Pro	202			510 0051 20	214	14	Volante Sólido Tipo Plano (75 Nm)
	02 - 05	L4, DOHC, ECOTEC, MPFI	623 3358 33	Pro	211	123 0429 60	323 0536 10	510 0051 20	225	14	Volante Sólido Tipo Caja (19.20 mm) (75 Nm)
2.3L 2.4L	1995 96 - 99	L4, (150 HP) L4, (150 HP)	623 2151 33	Pro	208		323 0536 10	510 0069 10	225	14	Volante Sólido Tipo Caja (20.0 mm) (30 Nm+45°)
2.4L y 2.4L GT	00 - 02	L4, (150 HP), Twin Cam	623 3091 33	Pro	210			510 0051 20	225	14	Volante Sólido Tipo Plano (30 Nm+45°)
2.4L	97 - 00	L4, (150 HP), DOHC									
TransAm											
4.9L (301") 5.0L (305") 5.7L (350") 5.7L (350") 6.6L (400")	1979 81 - 90 75 - 77 87 - 89 71 - 77	V8, 10 1/2" Clutch V8, 2a. y 3a. Generación. V8, 10 1/2" Clutch, 4 Vel. V8, 10 1/2" C, 3a. Generación V8, 10 1/2" Clutch, 4 Vel.	627 3012 00		223	127 0003 10	327 0037 10	500 0445 10	263	26	Volante Sólido Tipo Plano (100 Nm)
Z28											
5.1L	82 - 90	V8	627 3012 00		223	127 0003 10	327 0037 10	500 0445 10	263	26	Volante Sólido Tipo Plano (100 Nm)
RENAULT											
Clio											
1.6L	02 - 10	L4, (110 HP), DOHC, K4M	620 3089 00		195	120 0265 10	320 0346 10	500 0758 10	200	26	Volante Sólido Tipo Plano
2.0L Sport	02 - 06	L4, (172-182 HP), DOHC, F4M	622 3208 00		203	122 0221 10	322 0269 10	500 0758 10	216	26	
1.6L RS	15 - 17	L4, (200 HP), DOHC	602 0013 00	2CT	191						
Fluence											
2.0L	11 - 17	L4, (140 HP), DOHC	623 3707 33	Pro	214			510 0164 10	225	21	








Sistemas Hidráulicos								
 Conjunto Hidráulico / Material	Pág.	 Cilindro Maestro / Material	Pág.	 Cilindro Esclavo / Material	Pág.	 Collarín Hidráulico / Material		Pág.
Sunfire								
		511 0019 10 Poliamida	237			510 0069 10 Metal/Poliamida	259	Nacional y Americana
		511 0051 10 Poliamida	239					Cilindro Maestro sin Manguera de Presión con fijación Tornillo - Tuerca
		511 0019 10 Poliamida	237			510 0051 20 Metal/Poliamida	258	Nacional y Americana
		511 0051 10 Poliamida	239					Cilindro Maestro sin Manguera de Presión con fijación Tornillo - Tuerca
						510 0051 20 Metal/Poliamida	258	Nacional y Americana
						510 0069 10 Metal/Poliamida	259	Americana 5 Vel.
						510 0051 20 Metal/Poliamida	258	5 Vel.
		511 0051 10 Poliamida	239					Americana Cilindro Maestro sin Manguera de Presión con fijación Tornillo - Tuerca
TransAm								
								Americana
Z28								
								Americana 10 1/2" Clutch
RENAULT								
Clio								
								5 Vel.
								5 Vel.
								Transmisión DC4.004 6 Vel.
Fluence								
						510 0164 10 Poliamida c/Tubos	262	6 Vel.





RepSet®												
				Tipo de RepSet®	Pág.					mm Disco	Estriado	
Logan												
1.6L	15 - 19	L4, (100 HP), DOHC, K4M Origen Brasil	620 3323 00		197	120 0201 10	320 0467 10	500 0758 10	200	26		Volante Sólido (Tipo plano)
	15 - 19	L4, (100 HP), DOHC, K4M Origen Colombia	622 3452 33	Pro	206	122 0319 10	322 0375 10	510 0097 10	214	26		Volante Sólido (Tipo plano)
Megane												
2.0L	01 - 04	L4, (140 HP), DOHC,F4R	622 3208 00		203	122 0221 10	322 0269 10	500 0758 10	216	26		
Megane II												
2.0L 2.0L Sport Turbo	04 - 09	L4, DOHC (140 HP)	600 0074 00	DMF SAC	183	124 0369 10	324 0363 10	510 0088 10	239	21		415 0224 10 (65 Nm)
	07 - 09	L4, DOHC (225 HP)	624 3200 33	Pro SAC	216	124 0369 10	324 0363 10	510 0088 10	239	21		
Sandero												
1.6L	10 - 11 10 - 20	L4, (90 HP), SOHC L4, (110 HP), DOHC	620 3323 00		197	120 0201 10	320 0467 10	500 0758 10	200	26		Volante Sólido Tipo plano
	15 - 20	L4, (100 HP), DOHC, K4M Origen Colombia	622 3452 33	NUEVO Pro	206	122 0319 10	322 0375 10	510 0097 10	214	26		Volante Sólido (Tipo plano)
Scala												
1.6L	11 - 13	L4, (110 HP), DOHC	622 3359 00		206		322 0326 10	500 0521 10	215	18		Volante Sólido Tipo plano
Stepway												
1.6L	10 -	L4, (110 HP), DOHC	620 3323 00		197	120 0201 10	320 0467 10	500 0758 10	200	26		Volante Sólido Tipo plano
FURGONETA / MINIVAN / SUV												
Duster												
2.0L	13 - 20	L4, (133 HP), DOHC	623 3709 34		214			510 0164 10	225	21		Volante Sólido Tipo Caja (3.70 mm)
Kangoo												
1.5L Diesel	09 - 10	L4, (64-80HP), SOHC	622 3225 00		204	122 0324 10	322 0383 10	500 0758 10	215	26		
1.6L Gasolina	02 - 13	L4, (95-110 HP), DOHC	620 3089 00		195	120 0265 10	320 0346 10	500 0758 10	200	26		Volante Sólido Tipo Plano
Scenic												
2.0L	01 - 04	L4, (140 HP), DOHC	622 3208 00		203	122 0221 10	322 0269 10	500 0758 10	216	26		
Scenic II												
2.0L	05 - 09	L4, (140 HP), DOHC	624 3200 33	Pro SAC	216	124 0369 10	324 0363 10	510 0088 10	239	21		
			600 0074 00	DMF SAC	183	124 0369 10	324 0363 10	510 0088 10	239	21		415 0224 10 (65 Nm)
Trafic												
1.9L Diesel	07 - 15	L4, (100 HP), DOHC	624 3312 34	Pro	217	124 0436 10	324 0344 10	510 0225 10	239	21		Volante Sólido Tipo Caja (8.80 mm)
2.0L Gasolina	12 - 15	L4, (115 HP)	624 3021 33	Pro	216	124 0291 10	324 0278 10	510 0225 10	240	21		








Sistemas Hidráulicos							
 Conjunto Hidráulico / Material	Pág.	 Cilindro Maestro / Material	Pág.	 Cilindro Esclavo / Material	Pág.	 Collarín Hidráulico / Material	
Logan							
							Transmisión JH3 5 Vel.
							5 Vel.
Megane							
							5 Vel.
Megane II							
					510 0088 10 Poliamida c/Tubos	260	6 Vel.
					510 0088 10 Poliamida c/Tubos	260	
Sandero							
							5 Vel.
							5 Vel.
Scala							
Stepway							
							5 Vel.
FURGONETA / MINIVAN / SUV							
Duster							
					510 0164 10 Poliamida c/ Tubos	262	6 Vel.
Kangoo							
							5 Vel.
							5 Vel.
Scenic							
							5 Vel.
Scenic II							
					510 0088 10 Poliamida c/Tubos	260	5 y 6 Vel.
					510 0088 10 Poliamida c/Tubos	260	
Trafic							
					510 0225 10 Poliamida		6 Vel. CSC incluye Kit de Adaptadores
							6 Vel.





RepSet®											
				Tipo de RepSet®	Pág.						
SATURN											
LS, LS1, SC1, SC2, SL, SL1, SL2, SW, SW2											
1.9L	91 - 99	L4	622 3051 00		202	122 0247 10	322 0317 10	500 0965 10	215	22	
SEAT											
Altea											
1.4L TSI	10 - 12	L4, (125 HP), DOHC	622 3345 00		205	123 0580 10	323 0797 10	514 0022 10	228	28	Volante Sólido Tipo Caja (17.0 mm)
1.8L TFSI	10 - 11	L4, (160 HP), DOHC	602 0001 00	2CT	191						
	11 - 15	L4, (160 HP), DOHC Cod. Motor CDA A	602 0006 00	2CT	191						
2.0 FSI	05 - 06	L4, (150 HP), DOHC	600 0114 00	DMF SAC	184	123 0426 10	323 0641 10	500 0440 10	228	28	415 0250 10 (60 Nm+90°)
			623 3354 00	SAC	211	123 0426 10	323 0641 10	500 0440 10	228	28	
Ateca											
1.4 TFSI	17 - 18	L4, (150 HP), DOHC	602 0006 00	2CT	191						
Córdoba											
1.6L	01 - 02	L4, (100 HP), SOHC, 8 Valv.	621 1748 00		198	121 0019 11	321 0033 11	500 0249 11	210	28	Volante Sólido Tipo Caja (23.40 mm) (60 Nm + 90°)
	04 - 09	L4, (100 HP), SOHC, 8 Valv.	620 3127 00		195	120 0292 10	320 0383 10	500 1185 10	200	28	Volante Sólido Tipo Plano (75Nm)
2.0L	03 - 09	L4, (115 HP), SOHC, 8 Valv.	622 3089 00		202	122 0307 10	322 0364 10	500 1065 10	216	28	Volante Sólido Tipo Caja (0.15 mm) (60 Nm + 90°)
			622 3089 21	Pro	202	122 0307 10	322 0364 10	500 1065 10	216	28	Volante Sólido Tipo Caja (0.15 mm) (60 Nm + 90°)
Ibiza											
1.0L TSI FR	18 - 21	L3, (115 HP)	622 3480 00	NUEVO	206	122 0422 10	322 0583 10	500 1175 10	220	28	Volante Sólido Tipo Caja (0.10 mm)
1.2L TSI	13 - 17	L4, (105 HP), DOHC	622 3341 00		205	122 0317 10	322 0391 10	514 0022 10	220	28	Volante Sólido Tipo Plano
1.2L TSI 1.4L TSI 1.4L TSI Cupra	13 - 16 12 - 13 2015	L4, (105 HP), DOHC L4, (150 HP), DOHC L4, (180 HP), DOHC	602 0006 00	2CT	191						



Sistemas Hidráulicos							
 Conjunto Hidráulico / Material	Pág.	 Cilindro Maestro / Material	Pág.	 Cilindro Esclavo / Material	Pág.	 Collarín Hidráulico / Material	
SATURN							
LS, LS1, SC1, SC2, SL, SL1, SL2, SW, SW2							
SEAT							
Altea							
							6 Vel. RepSet Incluye Kit de Accionamiento
							Transmisión DSG, 7 Vel. Necesario Instalar con Herramienta Especial LuK Fabricado hasta Mayo 2011
							Transmisión DSG, 7 Vel. Necesario Instalar con Herramienta Especial LuK Fabricado a partir de Junio 2011
		511 0318 10 Poliamida	242	512 0010 10 Poliamida	249		6 Vel.
		511 0318 10	242	512 0010 10	249		Dentado de Corona de DMF de 144 Dientes
Ateca							
							Transmision DSG, 7 Vel. Necesario Instalar con Herramienta Especial LuK
Córdoba							
		511 0337 10 Poliamida	243	512 0338 10 Poliamida	252		5 Vel. Plato con una guía al volante
		511 0105 10 Poliamida	240				5 Vel.
		511 0339 10 Poliamida	243	512 0340 10 Poliamida	252		5 Vel.
		511 0339 10 Poliamida	243	512 0340 10 Poliamida	252		5 Vel. RepSet Incluye Cilindro Esclavo
Ibiza							
							6 Vel.
		511 0694 10 Poliamida	246	512 0340 10 Poliamida	252		5 Vel. RepSet incluye Kit de Accionamiento
							Transmision DSG, 7 Vel. Necesario Instalar con Herramienta Especial LuK Chasis desde C#000001





RepSet®											
				Tipo de RepSet®	Pág.						
Ibiza (cont.)											
1.4L TSI	11 - 12	L4, (150 HP), DOHC	602 0001 00	2CT	191						
	16 -		622 3341 00		205	122 0317 10	322 0391 10	514 0022 10	220	28	Volante Sólido Tipo Plano
1.6L	01 - 02	L4, (100 HP), SOHC, 8 Valv.	621 1748 00		198	121 0019 11	321 0033 11	500 0249 11	210	28	Volante Sólido Tipo Caja (23.40 mm) (60 Nm + 90°)
	04 - 09	L4, (100 HP), SOHC, 8 Valv.	620 3127 00		195	120 0292 10	320 0383 10	500 1185 10	200	28	Volante Sólido Tipo Plano (75 Nm)
1.6L Style	10 - 16	L4, (105 HP), SOHC	602 0001 00	2CT	191						
			602 0006 00	2CT	191						
	13 -	L4, (105 HP), SOHC, Cod. Motor BTS	622 3341 00		205	122 0317 10	322 0391 10	514 0022 10	220	28	Volante Sólido Tipo Plano
2.0L	03 - 15	L4, (115 HP), SOHC	622 3089 00		202	122 0307 10	322 0364 10	500 1065 10	216	28	Volante Sólido Tipo Caja (0.15 mm) (60 Nm + 90°)
			622 3089 21	Pro	202	122 0307 10	322 0364 10	500 1065 10	216	28	Volante Sólido Tipo Caja (0.15 mm) (60 Nm + 90°)
León											
1.4L TSI	08 - 19	L4, (122-125 HP), DOHC	622 3345 00		205	123 0580 10	323 0797 10	514 0022 10	228	28	Volante Sólido Tipo Caja (17.0 mm)
	12 - 20	L4, (140-150 HP), DOHC	602 0006 00	2CT	191						
	14 - 18	L4, (140 - 150 HP) Cod. Motor CHPA	623 3742 00	SAC	214			500 0440 10	228	28	
	16 - 19	L4, (122-125 HP)	622 3341 00		205	122 0317 10	322 0391 10	514 0022 10	220	28	Volante Sólido Tipo Plano
1.8L TSI	08 - 13	L4, (160 HP), DOHC	600 0124 00	DMF SAC	185	123 0463 10	323 0641 10	500 0440 10	230	28	415 0334 10 (60 Nm+90°)
	12 - 18	L4, (160-180 HP), DOHC	602 0006 00	2CT	191						








Sistemas Hidráulicos							
	Pág.		Pág.		Pág.		
Conjunto Hidráulico / Material		Cilindro Maestro / Material		Cilindro Esclavo / Material		Collarín Hidráulico / Material	
Ibiza (cont.)							
							Transmisión DSG, 7 Vel. Necesario Instalar con Herramienta Especial LuK Chasis hasta B#196000
							5 Vel. RepSet incluye Kit de Accionamiento
		511 0337 10 Poliamida	243	512 0338 10 Poliamida	252		5 Vel. Plato con una guía al volante
		511 0105 10 Poliamida	240				5 Vel.
							Transmisión DSG, 7 Vel. Necesario Instalar con Herramienta Especial LuK Chasis hasta B#196000
							Transmisión DSG, 7 Vel. Necesario Instalar con Herramienta Especial LuK Chasis desde C#000001
		511 0694 10 Poliamida	246	512 0340 10 Poliamida	252		5 Vel. RepSet incluye Kit de Accionamiento
		511 0339 10 Poliamida	243	512 0340 10 Poliamida	252		5 Vel.
		511 0339 10 Poliamida	243	512 0340 10 Poliamida	252		5 Vel. RepSet Incluye Cilindro Esclavo
León							
		511 0318 10 Poliamida	242				6 Vel. RepSet Incluye Kit de Accionamiento
							Transmisión DSG, 7 Vel. Necesario instalar con Herramienta Especial LuK Fabricado a partir de Junio 2011
							6 Vel.
							6 Vel. RepSet incluye Kit de Accionamiento
		511 0318 10 Poliamida	242				Transmisión MQ250, 6 Vel. 8 Barrenos sujeción del DMF
							Necesario instalar con Herramienta Especial LuK Fabricado a partir de Junio 2011





RepSet®											
				Tipo de RepSet®	Pág.						
León (cont.)											
1.8L	01 - 06	L4, (125 HP), DOHC, 20 Valv.	601 0056 00		190	122 0225 10	322 0285 10	500 0440 10	216	28	416 0214 10 (75 Nm) (10.9mm)
			622 3218 00		204	122 0225 10	322 0285 10	500 0440 10	216	28	Volante Sólido Tipo Caja (10.90 mm) (75 Nm)
			622 3218 21	Pro	204	122 0225 10	322 0285 10	500 0440 10	216	28	Volante Sólido Tipo Caja (10.90 mm) (75 Nm)
1.8L Turbo	01 - 06	L4, (180HP), DOHC, 20 Valv.	600 0101 00	DMF	184	124 0321 10	324 0302 10	510 0177 10	239	23	415 0111 10 (60 Nm+90°)
2.0 FSI	06 - 09	L4, (150 HP), DOHC, 16 Valv.	600 0114 00	DMF SAC	184	123 0426 10	323 0641 10	500 0440 10	228	28	415 0250 10 (60 Nm+90°)
			623 3354 00	SAC	211	123 0426 10	323 0641 10	500 0440 10	228	28	
2.0L Turbo FR	07 - 13	L4, (200-211 HP), DOHC	600 0061 00	DMF SAC	183	124 0434 10	324 0414 10	510 0177 10	240	23	415 0330 10 (60 Nm+90°)
			624 3491 33	Pro SAC	217	124 0434 10	324 0414 10	510 0177 10	240	23	
2.0L Turbo Cupra	06 - 12	L4, (240 HP), DOHC, TFSI	624 3491 33	Pro SAC	217	124 0434 10	324 0414 10	510 0177 10	240	23	
Toledo											
1.0L TSI Style y FR	18 - 19	L3, (110 HP)	622 3480 00		206	122 0422 10	322 0583 10	500 1175 10	220	28	Tipo Caja 0.10 mm
1.2L TSI	2013 15 - 17	L4, (105 HP), DOHC, Turbo L4, (105-110 HP), DOHC, TSI	622 3341 00		205	122 0317 10	322 0391 10	514 0022 10	220	28	Volante Sólido Tipo Plano
1.4L Turbo	13 - 19	L4, (122 - 125 HP), DOHC, TSI	602 0006 00		191						
1.6L	2013 15 - 19	L4, (105 HP), DOHC L4, (105-110 HP), DOHC	622 3341 00		205	122 0317 10	322 0391 10	514 0022 10	220	28	Volante Sólido Tipo Plano
1.8L	01 - 05	L4, (125 HP), DOHC, 20 Valv.	601 0056 00		190	122 0225 10	322 0285 10	500 0440 10	216	28	416 0214 10 (75 Nm) (10.9mm)
			622 3218 00		204	122 0225 10	322 0285 10	500 0440 10	216	28	Volante Sólido Tipo Caja (10.90 mm) (75 Nm)
			622 3218 21	Pro	204	122 0225 10	322 0285 10	500 0440 10	216	28	Volante Sólido Tipo Caja (10.90 mm) (75 Nm)
1.8L Turbo	01 - 04	L4, (180HP), DOHC, 20 Valv.	600 0101 00	DMF	184	124 0321 10	324 0302 10	510 0177 10	239	23	415 0111 10 (60 Nm+90°)







Sistemas Hidráulicos							
 Conjunto Hidráulico / Material	Pág.	 Cilindro Maestro / Material	Pág.	 Cilindro Esclavo / Material	Pág.	 Collarín Hidráulico / Material	
León (cont.)							
		511 0150 10 Poliamida	241	512 0151 10 Poliamida	250		5 Vel. RepSet Incluye Volante Sólido
		511 0150 10 Poliamida	241	512 0151 10 Poliamida	250		5 Vel.
		511 0150 10 Poliamida	241	512 0151 10 Poliamida	250		5 Vel. RepSet Incluye Cilindro Esclavo
		511 0150 10 Poliamida	241			510 0177 10 Poliamida	262 6 Vel.
		511 0318 10 Poliamida	242	512 0010 10 Poliamida	249		6 Vel. Dentado de Corona de DMF de 144 Dientes
		511 0318 10	242	512 0010 10	249		
		511 0318 10 Poliamida	242			510 0177 10 Poliamida	262 6 Vel.
		511 0318 10 Poliamida	242			510 0177 10 Poliamida	262 6 Vel.
		511 0318 10 Poliamida	242			510 0177 10 Poliamida	262 6 Vel.
Toledo							
							6 Vel.
		511 0694 10 Poliamida		512 0340 10 Poliamida	252		6 Vel. RepSet incluye Kit de Accionamiento
							Transmisión DSG 7 Vel. Necesario Instalar con Herramienta Especial LuK
		511 0694 10 Poliamida					5 Vel. RepSet incluye Kit de Accionamiento
		511 0150 10 Poliamida	241	512 0151 10 Poliamida	250		5 Vel. RepSet Incluye Volante Sólido
		511 0150 10 Poliamida	241	512 0151 10 Poliamida	250		5 Vel.
		511 0150 10 Poliamida	241	512 0151 10 Poliamida	250		5 Vel. RepSet Incluye Cilindro Esclavo
		511 0150 10 Poliamida	241			510 0177 10 Poliamida	262 6 Vel.





RepSet®												
				Tipo de RepSet®	Pág.					mm Disco	Estriado	
Toledo (cont.)												
2.0L	2006	L4, (150 HP), DOHC, 16 Valv.	600 0114 00	DMF SAC	184	123 0426 10	323 0641 10	500 0440 10	228	28		415 0250 10 (60 Nm+90°)
			623 3354 00	SAC	211	123 0426 10	323 0641 10	500 0440 10	228	28		
SMART												
Fortwo												
1.0L Pulse	08 - 12	L3, (71 HP), SOHC	620 3358 00		198			514 0003 10	200	17		
1.0L Turbo	08 - 14	L3, (84 HP), SOHC										
SUZUKI												
Aerio												
2.0L	02 - 03	L4, (143 HP), DOHC, 16 Valv.	620 3141 00		196		320 0212 10	500 0329 60	200	20		
2.3L GL	06 - 07	L4, (155 HP), DOHC	622 3413 00		206	122 0132 10		500 0329 60	220	20		
Baleno												
1.6L	95 - 00	L4, (97 HP)	619 3153 00		193	119 0062 11	319 0110 10	500 0926 10	190	18		Volante Sólido Tipo Plano (75-80 Nm)
Esteem												
1.6L	95 - 00	L4, (97 HP)	619 3153 00		193	119 0062 11	319 0110 10	500 0926 10	190	18		Volante Sólido Tipo Plano (75-80 Nm)
1.8L	99 - 02	L4, (120 HP)	620 3141 00		196			500 0329 60	200	20		
Ignis												
1.2L	17 -	L4, (82 HP), DOHC	619 3216 00	NUEVO	194				190	18		Volante Solido Tipo Caja (18.0 mm)
S-Cross												
1.6L	14 - 18	L4, (118 HP), DOHC	620 3321 33	Pro	197		320 0212 10	510 0170 10	200	20		
Swift												
1.2L	17 -	L4, (82 HP), DOHC	619 3216 00	NUEVO	194				190	18		Volante Solido Tipo Caja (18.0 mm)
1.3L GTI	89 - 01	L4, (69-101 HP), DOHC	619 3153 00		193	119 0062 11	319 0110 10	500 0926 10	190	18		Volante Sólido Tipo Plano (75-80 Nm)
1.4L	12 - 17	L4, (94 HP), DOHC	619 3166 00		193				190	18		Volante Solido Tipo Caja (18.0 mm)
1.5L	07 - 11	L4, (101 HP), DOHC	619 3153 00		193	119 0062 11	319 0110 10	500 0926 10	190	18		Volante Sólido (Tipo plano)
1.6L Sport	13 - 16	L4 (134 HP)	620 3321 33	Pro	197		320 0212 10	510 0170 10	200	20		
SX4												
2.0L	08 - 13	L4, (143-150 HP), DOHC	622 3357 33	Pro	205			510 0170 10	214	20		



Sistemas Hidráulicos							i
 Conjunto Hidráulico / Material	Pág.	 Cilindro Maestro / Material	Pág.	 Cilindro Esclavo / Material	Pág.	 Collarín Hidráulico / Material	
Toledo (cont.)							
				512 0010 10 Poliamida	249		5 Vel.
				512 0010 10	249		Dentado de Corona de DMF de 144 Dientes
SMART							
Fortwo							
							5 Vel. RepSet incluye Kit de Accionamiento
SUZUKI							
Aerio							
							Americana
							Nacional 5 Vel.
Baleno							
							Americana
Esteem							
							Americana
							Americana
Ignis							
							5 Vel.
S-Cross							
						510 0170 10	5 Vel.
Swift							
							5 Vel.
							Americana
							5 Vel.
							5 Vel.
						510 0170 10	6 Vel.
SX4							
						510 0170 10	5 Vel.



Pro --> RepSet® terminación 33 Incluye Collarín Hidráulico
Pro --> RepSet® terminación 21 Incluye Cilindro Esclavo






Pro Gold --> RepSet® Versión Alto Rendimiento
SAC --> RepSet® Cuenta con Embrague Auto - Ajustable

TAC --> RepSet® Cuenta con Embrague Auto - Ajustable
2CT --> RepSet® Embrague Doble Seco



RepSet®												
				Tipo de RepSet®	Pág.							
SUV	Sidekick	Grand Vitara	Vitara	TOYOTA	Avanza	Celica	Corolla	Corona	Cressida	mm Disco	Estriado	Volante
1.6L JX, JLX	89 - 91	L4, (80 HP), SOHC, G16 Engine	620 1721 60		195	122 0079 10	320 0212 10	500 0329 10	200	20		
1.6L	89 - 91	L4, (80 HP), SOHC, G16 Engine	620 1721 60		195	122 0079 10	320 0212 10	500 0329 60	200	20		
2.0L	99 - 03	L4, (126 HP), J20A Engine	623 3752 00		215	123 0595 10	323 0244 10	500 1014 60	225	20		Volante Sólido Tipo Escalón (0.63 mm)
1.6L	16 - 18	L4, (118 HP), DOHC	620 3321 33	Pro	197		320 0212 10	510 0170 10	200	20		
TOYOTA												
Avanza												
1.5L	07 -	L4, (99-107 HP), DOHC, VVT	620 3317 00		197	120 0338 10	320 0435 10	500 0433 60	200	20		Volante Sólido Tipo Escalón (0.50 mm)
Celica												
1.6L	91 - 93	L4, Serie T180										
1.8L	94 - 97	L4, Serie T200	622 3002 60		202	122 0181 10	321 0134 10	500 0419 10	210	21		Volante Sólido Tipo Escalón (0.50 mm)
1.8L GT, GTS	00 - 05	L4, DOHC, 16 Valv.										
2.2L ST, GT	75 - 80	L4, OHV 8 Valv, 20R Engine										
2.4L ST, GT	81 - 85	L4, SOHC, 8 Valv. 22R Engine	623 2864 60		209	123 0221 10	323 0173 10	500 0242 60	225	21		Volante Sólido Tipo Escalón (0.50 mm)
2.6L Supra	79 - 80	L6, SOHC, 12 Valv. MA46										
2.8L Supra	1981	L6, SOHC, 12 Valv. MA46										
Corolla												
1.6L	93 - 97	L4, SOHC, 4AFE Engine										
1.8L	93 - 97	L4, DOHC, 7AFE Engine	622 3002 60		202	122 0181 10	321 0134 10	500 0419 10	210	21		Volante Sólido Tipo Escalón (0.50 mm)
1.8L	98 - 13	L4, DOHC, 16 Valv. Wti										
1.8L	03 - 08	L4, DOHC (126 HP), 16 Valv.										
	05 - 06	L4, DOHC (126 HP), 16 Valv.										
	09 - 10	L4, (132 HP), DOHC										
	14 -	L4, (132 HP), DOHC	621 3133 33	Pro	201	121 0114 10	321 0170 10	510 0133 10	210	21		Volante Sólido Tipo Escalón (0.50 mm)
Corona												
2.0L T100, T110	72 - 77	L4, SOHC, 8 valv.										
2.2L T120	74 - 80	L4, 20R Engine	623 2864 60		209	123 0221 10	323 0173 10	500 0242 60	225	21		Volante Sólido Tipo Escalón (0.50 mm)
2.4L T130	81 - 82	L4, (97 HP), 22R Engine										
Cressida												
1.8L	82 - 90	L4, OHV, 8 Valv. Mark II										
2.0L	82 - 90	L4, SOHC, 8 Valv. Mark II	623 2864 60		209	123 0221 10	323 0173 10	500 0242 60	225	21		Volante Sólido Tipo Escalón (0.50 mm)
2.4L	82 - 90	L4, OHV, 8 Valv. Mark II										








Sistemas Hidráulicos							
 Conjunto Hidráulico / Material	Pág.	 Cilindro Maestro / Material	Pág.	 Cilindro Esclavo / Material	Pág.	 Collarín Hidráulico / Material	
SUV							
Sidekick							
							Americana
Grand Vitara							
							Americana
							Americana
Vitara							
					510 0170 10		5 Vel.
TOYOTA							
Avanza							
		511 0658 10 Aluminio	246	512 0387 10 Metal	253		5 Vel.
Celica							
							Americana
							Americana RWD
Corolla							
							Nacional y Americana; 5 Vel.
		511 0341 10 Aluminio	243	512 0342 10	252		5 Vel.
				512 0356 10	252		5 Vel.
		511 0661 10 Aluminio	246	512 0382 10	253		5 Vel.
					510 0133 10 Poliamida	261	6 Vel.
Corona							
				512 0326 10 Metal	252		Cilindro esclavo solo para modelo 1978 Americana
Cressida							
							Americana





RepSet®											
				Tipo de RepSet®	Pág.						
Crown											
2.0L 2.4L Turbocargado	82 - 85 84 - 88	L4, SOHC 8 Valv. L4, SOHC 16 Valv.	623 2864 60		209	123 0221 10	323 0173 10	500 0242 60	225	21	Volante Sólido Tipo Escalón (0.50 mm)
Matrix											
1.8L	03 - 08	L4, (130 HP), Wti, DOHC	622 3002 60		202	122 0181 10	321 0134 10	500 0419 10	210	21	Volante Sólido Tipo Escalón (0.50 mm)
MR2, MR2 Spyder											
1.8L	00 - 05	L4, (138 HP), DOHC, VVT-i	622 3002 60		202	122 0181 10	321 0134 10	500 0419 10	210	21	Volante Sólido Tipo Escalón (0.50 mm)
Yaris											
1.3L	04 - 05	L4, (86 HP), DOHC	620 3210 00		196	120 0304 10	320 0344 10	500 0437 10	200	21	
1.5L	06 - 14	L4, (106 HP), DOHC, 1NZ-FE	621 3085 00		200	121 0102 10	321 0134 10	500 0419 10	210	21	Volante Sólido Tipo Escalón (0.50 mm)
	15 -	L4, (106 HP), DOHC,	622 3502 00	NUEVO	207	122 0526 10	322 0595 10	500 0639 10		20	Volante Sólido Tipo Caja (7.5 mm)
CAMIONETA / PICK-UP / SUV											
4 Runner											
2.4L 2.7L 2.7L	80 - 84 80 - 88 1984	L4, Turbo, 22R Engine, Diesel L4, Aspiración Natural, 22REC L4, 22R Engine	623 2864 60		209	123 0221 10	323 0173 10	500 0242 60	225	21	Volante Sólido Tipo Escalón (0.50 mm)
2.7L	1990	L4, 22REC Engine L4, 22RE Engine	623 3022 00		210	123 0221 10	323 0173 10	500 0536 10	225	21	Volante Sólido Tipo Escalón (0.20 mm)
2.4L	87 - 88 93 - 95	L4, 22RTEC , Turbo Charged L4, 22RE Engine, 4WD	624 3485 00		217	124 0114 10	324 0048 10	500 0536 10	235	21	Volante Sólido Tipo Escalón (0.50 mm) (72 Nm)
2.7L	96 - 00	L4, DOHC, 16 Valv.	625 3090 00		220	125 0062 10	325 0256 10	500 0539 10	250	21	Volante Sólido Tipo Escalón (0.50 mm) (88 Nm)
3.0L	88 - 95	V6, 3VZE Engine, Heavy Duty	624 2867 60		216	124 0254 11	324 0048 10	500 0536 10	235	21	Volante Sólido Tipo Escalón (0.50 mm) (88 Nm)
Hiace											
2.7L	06 - 18	L4, (149 HP), DOHC 16 Valv.	625 3194 00		221	125 0062 10	325 0256 10	500 0536 10	250	21	Volante Sólido Tipo Escalón (0.50 mm) (88 Nm)








Sistemas Hidráulicos							
 Conjunto Hidráulico / Material	Pág.	 Cilindro Maestro / Material	Pág.	 Cilindro Esclavo / Material	Pág.	 Collarín Hidráulico / Material	
Crown							
							Americana
Matrix							
				512 0342 10	252		Nacional y Americana 5 Vel.
MR2, MR2 Spyder							
							Americana
Yaris							
							5 Vel.
		511 0680 10 Metal	246	512 0397 10 Metal	254		5 Vel.
							6 Vel.
CAMIONETA / PICK-UP / SUV							
4 Runner							
							Americana
							Americana
				512 0326 10 Metal	252		Americana
							Americana
				512 0326 10 Metal	252		Americana
Hiace							
		511 0664 10 Poliamida	246	512 0393 10 Metal	253		5 Vel.





RepSet®											
				Tipo de RepSet®	Pág.						
Hiace (cont.)											
2.8L	19 -	L4, 174 HP, Turbo Diesel	600 0362 00	NUEVO DMF SAC	189	128 0419 10	328 0814 10	500 1495 10	275	21	415097210
			628 3585 00	NUEVO SAC	226	128 0419 10	328 0814 10	500 1495 10	275	21	415097210
3.5L	19 -	V6, 277 HP	628 3405 00	NUEVO		128 0441 10	328 0882 10	500 1523 10	275	21	
Hilux											
2.4L	83 - 89	L4	623 2864 60		209	123 0221 10	323 0173 10	500 0242 60	225	21	Volante Sólido Tipo Escalón (0.50 mm)
2.5L 2.7L	05 - 05 - 08	L4, DOHC, Diesel L4, DOHC, Gasolina	626 3024 09		221	126 0026 10	329 0034 10		260	21	
2.7L	06 -	L4, (158 HP), DOHC	625 3090 00		220	125 0062 10	325 0256 10	500 0539 10	250	21	Volante Sólido Tipo Escalón (0.50 mm) (88 Nm)
2.8L	18 -	L4, 174 HP, Turbo Diesel	600 0362 00	DMF SAC	189	128 0419 10	328 0814 10	500 1495 10	275	21	415097210
			628 3585 00	SAC	226	128 0419 10	328 0814 10	500 1495 10	275	21	415097210
3.0L	1990	V6, 3VZE Engine, Heavy Duty	624 2867 60		216	124 0254 11	324 0048 10	500 0536 10	235	21	Volante Sólido Tipo Escalón (0.50 mm) (88 Nm)
	05 -	V6, DOHC	626 3022 09		221	126 0023 10	326 0034 10		260	21	
Pick-Up											
2.0L 2.2L 2.2L 2.4L 2.4L 2.4L 2.4L	1974 74 - 80 81 - 83 81 - 88 1985 84 - 88 1985	L4, 18RC Engine L4, 20R Engine L4, Diesel L4, 22R Engine L4, 2L Engine, Diesel L4, 22RE Engine, No Turbo L4, 2LT Engine, Diesel	623 2864 60		209	123 0221 10	323 0173 10	500 0242 60	225	21	Volante Sólido Tipo Escalón (0.50 mm)
2.4L	87 - 88 93 - 95	L4, 22RTEC Engine, L4, 22RE Engine, 4WD	624 3485 00		217	124 0114 10	324 0048 10	500 0536 10	235	21	Volante Sólido Tipo Escalón (0.50 mm) (72 Nm)
	1989 90 - 92 93 - 96	L4, 22R y 22RE Engine L4, 22RE Engine, Heavy Duty L4, 22RE Engine, RWD	623 3022 00		210	123 0221 10	323 0173 10	500 0536 10	225	21	Volante Sólido Tipo Escalón (0.20 mm)
3.0L	88 - 95	V6, 3VZE Engine, Heavy Duty	624 2867 60		216	124 0254 11	324 0048 10	500 0536 10	235	21	Volante Sólido Tipo Escalón (0.50 mm) (88 Nm)








Sistemas Hidráulicos							
 Conjunto Hidráulico / Material	Pág.	 Cilindro Maestro / Material	Pág.	 Cilindro Esclavo / Material	Pág.	 Collarín Hidráulico / Material	
Hiace (cont.)							
							6 Vel.
							6 Vel.
Hilux							
							Americana
							Americana RepSet no incluye Collarín
		511 0661 10 Aluminio	246	512 0390 10 Metal	253		Nacional y Americana 5 Vel.
							Americana
							Americana; RepSet no incluye Collarín
Pick-Up							
				512 0326 10 Metal	252		Americana
							Americana
							Americana
				512 0326 10 Metal	252		Americana





RepSet®												
				Tipo de RepSet®	Pág.					mm Disco	Estriado	
Previa, Van												
2.0L 2.2L	84 - 85 86 - 88	L4 L4	623 2864 60		209	123 0221 10	323 0173 10	500 0242 60	225	21		Volante Sólido Tipo Escalón (0.50 mm)
2.2L	1989	L4, 4WD L4, RWD desde 1º Mayo /1989										
T100												
2.7L	94 - 98	L4, (150 HP), 3RZ-FE Engine	625 3090 00		220	125 0062 10	325 0256 10	500 0539 10	250	21		Volante Sólido Tipo Escalón (0.50 mm) (88 Nm)
3.0L	93 - 94	V6, 3VZ-E Engine, (150 HP)	624 2867 60		216	124 0254 11	324 0048 10	500 0536 10	235	21		Volante Sólido Tipo Escalón (0.50 mm) (88 Nm)
Tacoma												
2.4L 2.7L	01 - 03 95 - 04	L4, 2RZ-FE (142 HP), 4WD L4, 3RZ-FE (150 HP)	625 3090 00		220	125 0062 10	325 0256 10	500 0539 10	250	21		Volante Sólido Tipo Escalón (0.50 mm) (88 Nm)
VOLKSWAGEN												
Atlantic												
1.6L	77 - 81	L4	619 0004 06		192	119 0003 13	319 0001 10	500 0249 11	190	24		Volante Sólido Tipo Caja (21.20 mm) (60 Nm + 90°)
1.7L	82 - 84	L4	619 3108 00		193	119 0035 15	319 0001 10	500 0249 11	190	24		Volante Sólido Tipo Caja (21.20 mm) (75 Nm)
	84 - 85	L4	620 0077 06		194	120 0050 13	320 0006 10	500 0249 11	200	24		Volante Sólido Tipo Caja (21.21 mm) (60 Nm + 90°)
	84 - 87	L4	621 3075 00		200	121 0006 11	321 0007 10	500 0249 11	210	24		Volante Sólido Tipo Caja (23.40 mm) (75 Nm)
Beetle												
1.8L Turbo	00 - 05	L4, (147 HP), DOHC	600 0129 00	DFC	185	123 0353 10	323 0374 11	500 0440 10	230	28		417 0019 11 (60 Nm+90°)
1.8L Turbo S	02 - 05	L4, (177 HP), DOHC	600 0101 00	DMF	184	124 0321 10	324 0302 10	510 0177 10	239	23		415 0111 10 (60 Nm+90°)



Sistemas Hidráulicos							
 Conjunto Hidráulico / Material	Pág.	 Cilindro Maestro / Material	Pág.	 Cilindro Esclavo / Material	Pág.	 Collarín Hidráulico / Material	
Previa, Van							
							Americana
				512 0326 10 Metal	252		Americana
T100							
							4WD, 4x4 Americana
				512 0326 10 Metal	252		Americana
Tacoma							
							5 Vel. Americana
VOLKSWAGEN							
Atlantic							
							4 Vel.
							4 Vel.
							4 Vel.
							4 Vel.
Beetle							
		511 0150 10 Poliamida	241	512 0151 10 Poliamida	250		Solo para vehiculos que cuenten con DMF marca LuK de equipo original. 5 Vel.
						510 0177 10 Poliamida	262 6 Vel. O.E. DMF 06A 105 266P





RepSet®											
				Tipo de RepSet®	Pág.						
									mm Disco	Estriado	Volante
Beetle (cont.)											
2.0L GLS y Cabriolet	98 - 11	L4, (110-115 HP), SOHC	601 0056 00		190	122 0225 10	322 0285 10	500 0440 10	216	28	416 0214 10 (75 Nm)
			622 3218 00		204	122 0225 10	322 0285 10	500 0440 10	216	28	Volante Sólido Tipo Caja (10.90 mm) (75 Nm)
			622 3218 21	Pro	204	122 0225 10	322 0285 10	500 0440 10	216	28	Volante Sólido Tipo Caja (10.90 mm) (75 Nm)
2.0L TSI 2.0L R Line	13 - 15	L4, (210 HP)	600 0242 00	DMF SAC	186			510 0177 10	240	23	415 0524 10
	14 - 15	L4, (210 HP)	624 3955 33	Pro SAC	218			510 0177 10	240	23	
2.5L	06 - 11	L5, (150 HP), DOHC	600 0114 00	DMF SAC	184	123 0426 10	323 0641 10	500 0440 10	228	28	415 0250 10 (60 Nm+90°)
			623 3354 00	SAC	211	123 0426 10	323 0641 10	500 0440 10	228	28	
	12 - 18	L5, (170 HP), DOHC	601 0008 00		189	123 0508 10	323 0733 10	500 0440 10	228	28	416 0116 10
			623 3306 00		210	123 0508 10	323 0733 10	500 0440 10	228	28	Volante Sólido Tipo Caja (15.0 mm)
Bora											
1.9L TDI 2.5L	08 - 10	L4, SOHC (105 HP)	600 0114 00	DMF SAC	184	123 0426 10	323 0641 10	500 0440 10	228	28	415 0250 10 (60 Nm+90°)
	06 - 10	L5, DOHC (170 HP)	623 3354 00	SAC	211	123 0426 10	323 0641 10	500 0440 10	228	28	
2.0L GLI	06 - 10	L4, DOHC (197 HP), Turbo	600 0061 00	DMF SAC	183	124 0434 10	324 0414 10	510 0177 10	240	23	415 0330 10 (60 Nm+90°)
			624 3491 33	Pro SAC	217	124 0434 10	324 0414 10	510 0177 10	240	23	
Brasilia											
1.6L	74 - 82	B4, (44 HP), OHV	620 0007 16		194	120 0001 10	320 0001 18	500 0172 11	200	24	Volante Sólido Tipo Caja (21.08 mm) (350 Nm)
Cabrio											
2.0L	00 - 02	L4	622 3218 21	Pro	204	122 0225 10	322 0285 10	500 0440 10	216	28	Volante Sólido Tipo Caja (10.90 mm) (75 Nm)
	96 - 98	L4, (110 HP)									
	99 - 02	L4, (110 HP)									








Sistemas Hidráulicos							
 Conjunto Hidráulico / Material	Pág.	 Cilindro Maestro / Material	Pág.	 Cilindro Esclavo / Material	Pág.	 Collarín Hidráulico / Material	
Beetle (cont.)							
		511 0150 10 Poliamida	241	512 0151 10 Poliamida	250		5 Vel. RepSet Incluye Volante Sólido
		511 0150 10 Poliamida	241	512 0151 10 Poliamida	250		5 Vel.
		511 0150 10 Poliamida	241	512 0151 10 Poliamida	250		5 Vel. RepSet Incluye Cilindro Esclavo
		511 0318 10 Poliamida	242			510 0177 10 Poliamida	262 6 Vel.
		511 0318 10 Poliamida	242			510 0177 10 Poliamida	262
				512 0010 10 Poliamida	249		5 Vel.
				512 0010 10	249		Dentado de Corona de DMF de 144 Dientes
		511 0318 10 Poliamida		512 0010 10 Poliamida	249		5 Vel. RepSet Incluye Volante Sólido
		511 0318 10 Poliamida	242	512 0010 10 Poliamida	249		5 Vel.
Bora							
		511 0318 10 Poliamida	242	512 0010 10 Poliamida	249		5 Vel.
		511 0318 10	242	512 0010 10	249		Dentado de Corona de DMF de 144 Dientes
		511 0318 10 Poliamida	242			510 0177 10 Poliamida	262 6 Vel.
		511 0318 10 Poliamida	242			510 0177 10 Poliamida	262
Brasilia							
							4 Vel. No Incluye Tuerca Hueca
Cabrio							
				512 0151 10 Poliamida	250		5 Vel. RepSet Incluye Cilindro Esclavo
		511 0337 10 Poliamida	243	512 0338 10 Poliamida	252		Americana
		511 0150 10 Poliamida	241				Americana



RepSet®											
				Tipo de RepSet®	Pág.						
Cabriolet											
1.8L	84 - 92	L4	621 0283 06		198	121 0013 11	321 0007 10	500 0249 11	210	24	Volante Sólido Tipo Caja (88 Nm) (23.4 mm)
Caribe											
1.6L	77 - 81	L4	619 0004 06		192	119 0003 13	319 0001 10	500 0249 11	190	24	Volante Sólido Tipo Caja (21.21 mm) (60 Nm + 90°)
1.7L	82 - 84	L4	619 3108 00		193	119 0035 15	319 0001 10	500 0249 11	190	24	Volante Sólido Tipo Caja (21.21 mm) (75 Nm)
	84 - 85	L4	620 0077 06		194	120 0050 13	320 0006 10	500 0249 11	200	24	Volante Sólido Tipo Caja (21.21 mm) (60 Nm + 90°)
1.8L	84 - 87	L4	621 3075 00		200	121 0006 11	321 0007 10	500 0249 11	210	24	Volante Sólido Tipo Caja (23.40 mm) (75 Nm)
Corsar											
1.8L	83 - 88	L4, (85 HP), SOHC	621 2078 00		199	121 0050 10	321 0075 10	500 0172 11	210	24	Volante Sólido Tipo Plano (75 Nm)
Crossfox											
1.6L	06 - 15	L4, (99-101 HP)	620 3127 00		195	120 0292 10	320 0383 10	500 1185 10	200	28	Volante Sólido Tipo Plano (75Nm)
	16 - 17	L4, (110 HP), Motor MSI	622 3459 00		206	122 0454 10	322 0515 10	514 0022 10	220	28	Tipo Caja 0.10 mm
Derby											
1.8L	94 - 09	L4, (90 HP), SOHC	621 1749 00		199	121 0019 11	321 0007 10	500 0249 11	210	24	Volante Sólido Tipo Caja (23.40 mm) (60 Nm + 90°)
	05 - 09	L4									
2.0L	01 - 04	L4, (110 HP), SOHC	601 0056 00		190	122 0225 10	322 0285 10	500 0440 10	216	28	416 0214 10 (75 Nm)
			622 3218 00		204	122 0225 10	322 0285 10	500 0440 10	216	28	Volante Sólido Tipo Caja (10.90 mm) (75 Nm)
	01 - 04	L4, SOHC	621 1748 00		198	121 0019 11	321 0033 11	500 0249 11	210	28	Volante Sólido Tipo Caja (23.40 mm) (60 Nm + 90°)







Sistemas Hidráulicos							
 Conjunto Hidráulico / Material	Pág.	 Cilindro Maestro / Material	Pág.	 Cilindro Esclavo / Material	Pág.	 Collarín Hidráulico / Material	
Cabriolet							
							5 Vel. Plato con dos guías al volante
Caribe							
							4 Vel.
							4 Vel.
							4 Vel.
							5 Vel.
Corsar							
							5 Vel.
Crossfox							
		511 0105 10 Poliamida	240	512 0340 10 Poliamida	252		5 Vel.
							6 Vel. Incluye Kit de Accionamiento
Derby							
							5 Vel. Plato con una guía al volante
		511 0150 10 Poliamida	241	512 0151 10 Poliamida	250		
							5 Vel. RepSet Incluye Volante Sólido
							5 Vel.
							5 Vel. Plato con una guía al volante





RepSet®											
				Tipo de RepSet®	Pág.						
Gol											
1.6L	09 - 20	L4, (101 HP), SOHC	620 3127 00		195	120 0292 10	320 0383 10	500 1185 10	200	28	Volante Sólido Tipo Plano (75 Nm)
	15 - 19	L4, (101 HP), SOHC									
Golf											
1.4L TSI	2013	L4, (160 HP), DOHC	623 3717 00	SAC	214				228	28	
	15 - 20	L4, (150 HP), DOHC, Cod. Motor CZDA	623 3742 00	SAC	214			500 0440 10	228	28	
	15 - 20	L4, (140-150 HP), DOHC	602 0006 00	2CT	191						
1.8L GL (A2)	86 - 88	L4, SOHC, Carburado	621 3075 00		200	121 0006 11	321 0007 10	500 0249 11	210	24	Volante Sólido Tipo Caja (23.40 mm) (75 Nm)
1.8L GL (A2)	88 - 92	L4, SOHC, Carburado	621 0283 06		198	121 0013 11	321 0007 10	500 0249 11	210	24	Volante Sólido Tipo Caja (23.40 mm) (88 Nm)
1.8L GTI (A2)	89 - 92	L4, (102 HP), SOHC, Inyección									
1.8L (A2 & A3)	92 - 99	L4, (90 HP), SOHC									
1.8L Turbo (A4) GTI, GLS, Cabrio	00 - 03	L4, (147 HP), DOHC	600 0129 00	DFC	185	123 0353 10	323 0374 11	500 0440 10	230	28	417 0019 11 (60 Nm+90°)
	01 - 02	L4									
2.0L	92 - 99	L4, SOHC	621 1749 00		199	121 0019 11	321 0007 10	500 0249 11	210	24	Volante Sólido Tipo Caja (23.40 mm) (60 Nm + 90°)
2.0L GLS, GTI (A3)	92 - 96	L4, (115 HP), SOHC	621 1746 00		198	121 0013 11	321 0032 10	500 0249 11	210	28	Volante Sólido Tipo Caja (23.40 mm) (60 Nm + 90°)
2.0L Cabrio GL, GLS 2.0L GL, Mi (A4)	96 - 03 00 - 07	L4, (110-115 HP), SOHC L4, (110 HP), SOHC	601 0056 00		190	122 0225 10	322 0285 10	500 0440 10	216	28	416 0214 10 (75 Nm)
			622 3218 00		204	122 0225 10	322 0285 10	500 0440 10	216	28	Volante Sólido Tipo Caja (10.90 mm) (75 Nm)
			622 3218 21	Pro	204	122 0225 10	322 0285 10	500 0440 10	216	28	Volante Sólido Tipo Caja (10.90 mm) (75 Nm)








Sistemas Hidráulicos							i
 Pág.	 Cilindro Maestro / Material	Pág.	 Cilindro Esclavo / Material	Pág.	 Collarín Hidráulico / Material	Pág.	
Gol							
			512 0340 10 Poliamida	252			5 Vel.
			512 0190 10 Poliamida	251			5 Vel. Para versión Gol i-Motion
Golf							
			512 0340 10 Poliamida	252			Transmisión MQ250 6 Vel.
							6 Vel.
							Transmisión DSG, 7 Vel. Necesario Instalar con Herramienta Especial LuK
							5 Vel.
							4 y 5 Vel. Plato con dos guías al volante
							Solo para vehiculos que cuenten con DMF marca LuK de Equipo original.
	511 0150 10 Poliamida	241	512 0151 10 Poliamida	250			
							5 Vel. Plato con una guía al volante
							5 Vel. Plato con dos guías al volante
							5 Vel. RepSet Incluye Volante Sólido
			512 0151 10 Poliamida	250			5 Vel.
			512 0151 10 Poliamida	250			5 Vel. RepSet Incluye Cilindro Esclavo





RepSet®											
				Tipo de RepSet®	Pág.						
Golf (cont.)											
2.8L VR6 (A3)	95 - 99	V6, (172 HP), DOHC	623 3370 00		212	123 0155 10	323 0275 10	500 0440 10	228	28	Volante Sólido Tipo Caja (12.40 mm) (60 Nm + 180°)
3.2L R32 (A4)	04 - 06	V6, (237 HP), DOHC	600 0099 00	DMF	184	124 0321 10	324 0302 10	510 0177 10	239	23	415 0115 10 (60 Nm + 90°)
GTI											
1.8 T	03 - 05	L4, (180 HP), SOHC, 20 Valv.	600 0101 00	DMF	184	124 0321 10	324 0302 10	510 0177 10	240	23	415 0111 10 (60 Nm+90°)
2.0L (A4)	00 - 03	L4, (110 HP), SOHC	621 1748 00		198	121 0019 11	321 0033 11	500 0249 11	210	28	Volante Sólido Tipo Caja (23.40 mm) (60 Nm + 90°)
2.0L Turbo	07 - 09	L4, (197-210 HP), DOHC	600 0061 00	DMF SAC	183	124 0434 10	324 0414 10	510 0177 10	240	23	415 0330 10 (60 Nm+90°)
			624 3491 33	Pro SAC	217	124 0434 10	324 0414 10	510 0177 10	240	23	
	10 - 13	L4, (211 HP), DOHC	600 0242 00	DMF SAC	186			510 0177 10	240	23	415 0524 10
			624 3955 33	Pro SAC	218			510 0177 10	240	23	
Jetta											
1.4L TSI	19 -	L4, (150 HP)	623 3742 00	NUEVO SAC	214			500 0440 10	228	28	
1.8L (A2)	86 - 88	L4, SOHC, Carburado	621 3075 00		200	121 0006 11	321 0007 10	500 0249 11	210	24	Volante Sólido Tipo Caja (23.40 mm) (75 Nm)
1.8L (A2)	88 - 92	L4, SOHC, Carburado, (102 HP)	621 0283 06		198	121 0013 11	321 0007 10	500 0249 11	210	24	Volante Sólido Tipo Caja (23.40 mm) (88 Nm)
1.8L (A3)	93 - 99	L4, (90 HP), SOHC	621 1749 00		199	121 0019 11	321 0007 10	500 0249 11	210	24	Volante Sólido Tipo Caja (23.40 mm) (60 Nm + 90°)
1.8L Turbo	02 - 05	L4,(187 HP)	600 0129 00	DFC	185	123 0353 10	323 0374 11	500 0440 10	230	28	417 0019 11 (60 Nm+90°)
1.8L Turbo	2009	L4, (178 HP)									
1.8L GLI Turbo	10 - 12	L4, (180 HP)									
1.9L TDI	06 - 13	L4, (100 HP), SOHC									
2.0L (A3)	1993	L4, (115 HP), SOHC	621 1746 00		198	121 0013 11	321 0032 10	500 0249 11	210	28	Volante Sólido Tipo Caja (23.40 mm) (60 Nm + 90°)








Sistemas Hidráulicos								
 Conjunto Hidráulico / Material	Pág.	 Cilindro Maestro / Material	Pág.	 Cilindro Esclavo / Material	Pág.	 Collarín Hidráulico / Material		Pág.
Golf (cont.)								
							5 Vel.	
		511 0150 10 Poliamida	241			510 0177 10 Poliamida	262	6 Vel.
GTI								
						510 0177 10 Poliamida	262	5 Vel. O.E. DMF 06A 105 266P
		511 0150 10 Poliamida	241	512 0151 10 Poliamida	250			5 Vel. Plato con una guía al volante
		511 0318 10 Poliamida	242			510 0177 10 Poliamida	262	6 Vel.
		511 0318 10 Poliamida	242			510 0177 10 Poliamida	262	
		511 0318 10 Poliamida	242			510 0177 10 Poliamida	262	6 Vel.
		511 0318 10 Poliamida	242			510 0177 10 Poliamida	262	6 Vel.
Jetta								
								6 Vel.
								5 Vel.
								4 y 5 Vel. Plato con dos guías al volante
								5 Vel. Plato con una guía al volante
		511 0150 10 Poliamida	241	512 0151 10 Poliamida	250			Solo para vehiculos que cuenten con DMF marca LuK de Equipo original.
								5 Vel. Plato con dos guías al volante





RepSet®											
				Tipo de RepSet®	Pág.						
									mm Disco	Estriado	Volante
Jetta											
2.0L (A3) C, GL, GLX	1994	L4, SOHC	621 2148 00		199	121 0013 11	321 0033 11	500 0249 11	210	28	
2.0L (A3) GL, GLX, Europa	96 - 99	L4, (110 HP), SOHC	621 1748 00		198	121 0019 11	321 0033 11	500 0249 11	210	28	Volante Sólido Tipo Caja (23.40 mm) (60 Nm + 90°)
2.0L (A4) Clasico	99 - 10 11 - 15	L4, (110 HP), SOHC L4, (115 HP), SOHC	601 0056 00		190	122 0225 10	322 0285 10	500 0440 10	216	28	416 0214 10 (75 Nm)
			622 3218 00		204	122 0225 10	322 0285 10	500 0440 10	216	28	Volante Sólido Tipo Caja (10.90 mm) (75 Nm)
			622 3218 21	Pro	204	122 0225 10	322 0285 10	500 0440 10	216	28	Volante Sólido Tipo Caja (10.90 mm) (75 Nm)
2.0L (A6) GLI	12 - 17	L4, (200 HP), DOHC, Turbo	600 0242 00	DMF SAC	186			510 0177 10	240	23	415 0524 10
			624 3955 33	Pro SAC	218			510 0177 10	240	23	
2.0L (A6)	13 - 18	L4, (115 HP), DOHC	623 3718 00		214	123 0465 10	323 0692 10	500 0440 10	228	28	Volante Sólido Tipo Caja (15.0 mm)
2.5L (A6)	11 - 18	L5, (170 HP), DOHC	601 0008 00		189	123 0508 10	323 0733 10	500 0440 10	228	28	416 0116 10
			623 3306 00		210	123 0508 10	323 0733 10	500 0440 10	228	28	Volante Sólido Tipo Caja (15.0 mm)
2.8L VR6 (A3)	95 - 99	V6, (172 HP), DOHC	623 3370 00		212	123 0155 10	323 0275 10	500 0440 10	228	28	Volante Sólido Tipo Caja (12.40 mm) (60 Nm + 180°)
2.8L VR6 (A4) GLS, GLX, Sportline	99 - 04	V6, DOHC	600 0099 00	DMF	184	124 0321 10	324 0302 10	510 0177 10	239	23	415 0115 10 (60 Nm + 90°)
Lupo											
1.6L	05 - 09	L4, (99 HP), DOHC, BLH	620 3127 00		195	120 0292 10	320 0383 10	500 1185 10	200	28	Volante Sólido Tipo Plano (75Nm)
Passat											
2.8L VR6 Variant 2.8L VR6	96 - 97 99 - 01	V6, (175 HP), DOHC, 30 Valv. V6, (190 HP), DOHC, 30 Valv.	623 3370 00		212	123 0155 10	323 0275 10	500 0440 10	228	28	Volante Sólido Tipo Caja (12.40 mm) (60 Nm + 180°)








Sistemas Hidráulicos								
 Conjunto Hidráulico / Material	Pág.	 Cilindro Maestro / Material	Pág.	 Cilindro Esclavo / Material	Pág.	 Collarín Hidráulico / Material		Pág.
Jetta								
							5 Vel. Plato con dos guías al volante	
		511 0150 10 Poliamida	241	512 0151 10 Poliamida	250		5 Vel. Plato con una guía al volante	
							5 Vel. RepSet Incluye Volante Sólido	
		511 0150 10 Poliamida	241	512 0151 10 Poliamida	250		5 Vel.	
		511 0150 10 Poliamida	241	512 0151 10 Poliamida	250		5 Vel. RepSet Incluye Cilindro Esclavo	
		511 0318 10 Poliamida	242			510 0177 10 Poliamida	262	6 Vel.
		511 0318 10 Poliamida	242			510 0177 10 Poliamida	262	6 Vel.
		511 0318 10 Poliamida	242	512 0010 10 Poliamida	249			5 Vel.; RepSet Incluye Kit de accionamiento
		511 0318 10 Poliamida	242	512 0010 10 Poliamida	249			RepSet Incluye Volante Sólido 5 Vel.
		511 0318 10 Poliamida	242	512 0010 10 Poliamida	249			5 Vel.
								5 Vel.
						510 0177 10 Poliamida	262	6 Vel.
Lupo								
		511 0105 10 Poliamida	240	512 0340 10 Poliamida	252			5 Vel.
Passat								
								5 Vel.





RepSet®											
				Tipo de RepSet®	Pág.						
Pointer											
1.8L	97 - 09	L4, 98 HP, SOHC	601 0060 00	NUEVO	190	121 0050 10	321 0075 10	500 0172 11	210	24	416 0375 10
2.0L GTI	00 - 03	L4, SOHC	621 2078 00		199	121 0050 10	321 0075 10	500 0172 11	210	24	416 0375 10
Polo											
1.2L TSI	13 - 18	L4, (105 HP)	602 0006 00	2CT	191						
1.4L GTI	13 - 14	L4, (180 HP)									
1.8L GTI	2017	L4, (190 HP)									
1.2L TSI	13 - 14	L4, (105 HP), SOHC, Turbo	622 3341 00		205	122 0317 10	322 0391 10	514 0022 10	220	28	Volante Sólido Tipo Plano
1.6L	15 -	L4, (105 HP), DOHC									
1.6L	03 - 07	L4, (99 HP), SOHC	620 3127 00		195	120 0292 10	320 0383 10	500 1185 10	200	28	Volante Sólido Tipo Plano (75 Nm)
2.0L	03 - 07	L4, (114 HP), OHC, 8 Valv.	622 3089 00		202	122 0307 10	322 0364 10	500 1065 10	216	28	Volante Sólido Tipo Caja (0.15 mm) (60 Nm + 90°)
			622 3089 21	Pro	202	122 0307 10	322 0364 10	500 1065 10	216	28	Volante Sólido Tipo Caja (0.15 mm) (60 Nm + 90°)
Rabbit											
1.8L	82 - 90	L4	621 0283 06		198	121 0013 11	321 0007 10	500 0249 11	210	24	Volante Sólido Tipo Caja (23.40 mm) (88 Nm)
Saveiro											
1.6L	10 -	L4, (101 HP), SOHC	620 3127 00		195	120 0292 10	320 0383 10	500 1185 10	200	28	Volante Sólido Tipo Plano (75 Nm)
Scirocco											
1.8L	83 - 89	L4	621 0283 06		198	121 0013 11	321 0007 10	500 0249 11	210	24	Volante Sólido Tipo Caja (23.40 mm) (88 Nm)
Sedan, Safari											
1.6L	74 - 04	B4, (44 HP), OHV	620 3212 00		197	120 0001 10	320 0001 16	500 0172 11	200	24	Volante Sólido Tipo Caja (21.08 mm) (35.0 Nm)
			620 0007 16		194	120 0001 10	320 0001 18	500 0172 11	200	24	Volante Sólido Tipo Caja (21.08 mm) (35.0 Nm)








Sistemas Hidráulicos							
 Conjunto Hidráulico / Material	Pág.	 Cilindro Maestro / Material	Pág.	 Cilindro Esclavo / Material	Pág.	 Collarín Hidráulico / Material	
Pointer							
							RepSet Incluye Volante Sólido 5 Vel.
							5 Vel.
Polo							
							Transmisión DSG, 7 Vel. Necesario Instalar con Herramienta Especial LuK
		511 0694 10 Poliamida	246	512 0340 10 Poliamida	252		5 y 6 Vel. RepSet incluye Kit de Accionamiento
				512 0340 10 Poliamida	252		5 Vel.
		511 0339 10 Poliamida	243	512 0340 10 Poliamida	252		5 Vel.
		511 0339 10 Poliamida	243	512 0340 10 Poliamida	252		5 Vel. RepSet Incluye Cilindro Esclavo
Rabbit							
							Americana Plato con dos guías al volante
Saveiro							
				512 0340 10 Poliamida	252		5 Vel.
Scirocco							
							Americana Plato con dos guías al volante
Sedan, Safari							
							Disco Amortiguado; 4 Vel. Incluye Tuerca Hueca
							Disco Rígido; 4 Vel. No Incluye Tuerca Hueca





RepSet®											
				Tipo de RepSet®	Pág.						
Sport Van											
1.6L	07 - 10	L4, (99 HP), OHC	620 3127 00		195	120 0292 10	320 0383 10	500 1185 10	200	28	Volante Sólido Tipo Plano (75 Nm)
Up!											
1.0L	16 - 18	L3, (75 HP), DOHC	620 3428 00		198	120 0306 10	320 0339 10	514 0022 10	200	28	
Vento											
1.5L Diesel	14 - 18	L4, (105 HP), DOHC	623 3600 00		213	123 0612 10	323 0820 10	500 0440 10	230	28	Volante Sólido Tipo Caja (12.40 mm)
1.6L Gasolina	14 -	L4, (105 HP), DOHC	622 3343 00		205	122 0422 10	322 0482 10	514 0022 10	220	28	Volante Sólido Tipo Caja (.12 mm)
CAMIONETA / PICK-UP / VAN / FURGONETA											
Amarok											
2.0L Turbo 2.0L TDI	13 - 15 11 -	L4, (158 HP), DOHC, Gasolina L4, (163-183 HP), DOHC, Diesel	624 3474 34	Pro SAC	217	124 0568 10	324 0618 10	510 0158 10	239	26	
2.0L TDI	11 -	L4, (163-183 HP), DOHC, Diesel	600 0154 00	DMF SAC	186	124 0568 10	324 0618 10	510 0158 10	239	26	415 0549 10 (60 Nm + 90°)
Caddy											
1.2L Turbo 1.6L	14 - 16 17 -	L4, (105 HP), DOHC, TSI L4, (110 HP), DOHC	622 3341 00		205	122 0317 10	322 0391 10	514 0022 10	220	28	Volante Sólido Tipo Plano
2.0L TDI	16 -	L4, (110 HP), DOHC	623 3774 00	SAC	215				228	28	
Caravan Wagon											
1.9L 2.0L 2.1L 2.2L	83 - 85 80 - 83 86 - 91 83 - 92	H4, Enfriado por Agua H4, Enfriado por Aire H4 H4, Enfriado por Agua	623 3379 00		212	123 0057 11	323 0076 10	500 0172 11	228	24	Volante Sólido Tipo Caja (24.50 mm) (75 Nm)
Combi											
1.6L	74 - 87	B4, (42 HP), OHV, Enfriado por Aire	620 3212 00		197	120 0001 10	320 0001 16	500 0172 11	200	24	Volante Sólido Tipo Caja (21.08 mm) (350 Nm)
			620 0007 16		194	120 0001 10	320 0001 18	500 0172 11	200	24	Volante Sólido Tipo Caja (21.08 mm) (350 Nm)
1.8L	88 - 01	L4, SOHC, Enfriado por Agua	623 3379 00		212	123 0057 11	323 0076 10	500 0172 11	228	24	Volante Sólido Tipo Caja (24.50 mm) (75 Nm)








Sistemas Hidráulicos							
 Conjunto Hidráulico / Material	Pág.	 Cilindro Maestro / Material	Pág.	 Cilindro Esclavo / Material	Pág.	 Collarín Hidráulico / Material	
Sport Van							
		511 0105 10 Poliamida	240	512 0340 10 Poliamida	252		5 Vel.
Up!							
							5 Vel. RepSet Incluye Kit de Accionamiento
Vento							
							5 Vel.
				512 0340 10 Poliamida	252		RepSet incluye Kit de accionamiento 5 Vel.
CAMIONETA / PICK-UP / VAN / FURGONETA							
Amarok							
		511 0593 10 Poliamida	244			510 0158 10 Aluminio	261 6 Vel.
		511 0593 10 Poliamida	244			510 0158 10 Aluminio	161 6 Vel.
Caddy							
							5 Vel. RepSet incluye Kit de Accionamiento
							5 Vel.
Caravan Wagon							
							Americana 4 Vel.
Combi							
							Disco Amortiguado; 4 Vel. Incluye Tuerca Hueca
							Disco Rigido; 4 Vel. No Incluye Tuerca Hueca
							4 Vel.





RepSet®											
				Tipo de RepSet®	Pág.						
Crafter											
2.0L Diesel	12 - 18	L4, (163 HP), DOHC	600 0207 00	DMF TAC	186	126 0097 10	326 0096 10	510 0035 10	258	26	415 0649 10 (60 Nm + 90°)
			626 3105 33	Pro TAC	222	126 0097 10	326 0096 10	510 0035 10	258	26	
	19 -	L4, (140 HP)	NUEVO 600 0359 00	DMF TAC	189	126 0113 10	326 0126 10	510 0325 10	258	26	415 0952 10 (60 Nm + 90°)
			NUEVO 626 3152 34	Pro TAC	222	126 0113 10	326 0126 10	510 0325 10	258	26	
2.5L Diesel	08 - 11	L5, (163 HP), DOHC	626 3039 33	Pro SAC	222	126 0032 10	326 0042 10	510 0035 10	258	26	
			600 0057 00	DMF SAC	183	126 0032 10	326 0042 10	510 0035 10	258	26	415 0336 10 (60 Nm + 90°)
Eurovan											
1.9L Turbo Diesel	05 - 09	L4, (103 HP), OHV	623 3353 00	SAC	211	123 0436 10	323 0641 10	500 0440 10	228	28	
			623 3353 21	Pro SAC	211	123 0436 10	323 0641 10	500 0440 10	228	28	
			600 0113 00	DMF SAC	184	123 0436 10	323 0641 10	500 0440 10	228	28	415 0250 10 (60 Nm + 90°)
2.5L	00 - 04	L5, (114 HP), SOHC	623 3368 00	SAC	211	123 0155 10	323 0259 10	500 0440 10	228	28	Volante Sólido Tipo Caja (12.50 mm) (60 Nm + 90°)
			623 3368 21	Pro SAC	212	123 0155 10	323 0259 10	500 0440 10	228	28	Volante Sólido Tipo Caja (12.50 mm) (60 Nm + 90°)
Tiguan											
2.0L TFSI	18 -	L4, (197 HP)	NUEVO 602 0028 00	2CT	191						
Transporter											
2.0L TD	10 -	L4, (102 HP), SOHC	600 0253 00	DMF SAC	187	123 0436 10	323 0641 10	500 0440 10	228	28	415 0574 10
			623 3353 00	SAC	211	123 0436 10	323 0641 10	500 0440 10	228	28	
			600 0133 00	DMF SAC	185	123 0436 10	323 0641 10	500 0440 10	228	28	415 0557 10 (60 Nm + 90°)
	14 -	L4, (140 HP), SOHC	NUEVO 602 0028 00	2CT	191						








Sistemas Hidráulicos								
 Conjunto Hidráulico / Material	Pág.	 Cilindro Maestro / Material	Pág.	 Cilindro Esclavo / Material	Pág.	 Collarín Hidráulico / Material		Pág.
Crafter								
						510 0035 10 Poliamida	257	6 Vel.
						510 0035 10 Poliamida	257	
						510 0325 10 Poliamida	265	FWD 6 Vel.
						510 0325 10 Poliamida	265	
		511 0652 10 Poliamida	245			510 0035 10 Poliamida	257	6 Vel.
		511 0652 10 Poliamida	245			510 0035 10 Poliamida	257	
Eurovan								
				512 0151 10 Poliamida	250			5 Vel.
				512 0151 10 Poliamida	250			5 Vel. RepSet Incluye Cilindro Esclavo
				512 0151 10 Poliamida	250			5 Vel.
		511 0269 10 Poliamida	242	512 0151 10 Poliamida	250			5 Vel.
		511 0269 10 Poliamida	242	512 0151 10 Poliamida	250			5 Vel. RepSet Incluye Cilindro Esclavo
Tiguan								
								Embrague Doble Tipo Humedo Transmisión DSG 7 Vel. Necesario Instalar con Herramienta Especial LuK
Transporter								
		511 0774 10 Poliamida	247	512 0366 10 Poliamida	253			Dentado de Corona de DMF de 132 Dientes. OE 03L 105 266 AH/BH 5 Vel. Para vehículos sin sistema Start & Stop
		511 0774 10	247					5 Vel.
		511 0774 10 Poliamida	247	512 0366 10 Poliamida	253			Dentado de Corona de DMF de 129 Dientes. OE 03L 105 266 EB/BJ 5 Vel.
								Embrague Doble Tipo Humedo Transmisión DSG 7 Vel. Necesario Instalar con Herramienta Especial LuK



RepSet®											
				Tipo de RepSet®	Pág.						
Van											
1.8L	03 - 09	L4, (97 HP), SOHC	601 0056 00		190	122 0225 10	322 0285 10	500 0440 10	216	28	416 0214 10 (75 Nm) (10.9mm)
			622 3218 00		204	122 0225 10	322 0285 10	500 0440 10	216	28	Volante Sólido Tipo Caja (10.90 mm) (75 Nm)
			623 3372 00		212	123 0186 10	322 0201 10	500 0440 10	216	28	Volante Sólido Tipo Caja (12.40 mm)
Vanagon											
1.9L 2.1L 2.2L	83 - 92 83 - 92 83 - 92	H4, Enfriado por Agua H4, Enfriado por Agua H4, Enfriado por Agua	623 3379 00		212	123 0057 11	323 0076 10	500 0172 11	228	24	Volante Sólido Tipo Caja (24.50 mm) (75 Nm)
VOLVO											
S40											
2.0L Turbo	99 - 04	L4, (160-165 HP), DOHC, 16 Valv.	623 3362 33	Pro	211	123 0339 10	323 0498 10	510 0010 10	228	20	
S60											
2.0L Turbo	01 - 04	L5 LPT, (180 HP), DOHC, 20 Valv.	623 3362 33	Pro	211	123 0339 10	323 0498 10	510 0010 10	228	20	
V40											
2.0L Turbo	99 - 04	L4, (160-165 HP), DOHC, 16 Valv.	623 3362 33	Pro	211	123 0339 10	323 0498 10	510 0010 10	228	20	



Sistemas Hidráulicos							
 Conjunto Hidráulico / Material	Pág.	 Cilindro Maestro / Material	Pág.	 Cilindro Esclavo / Material	Pág.	 Collarín Hidráulico / Material	
Van							
							5 Vel. RepSet Incluye Volante Sólido
							5 Vel.
							5 Vel.
Vanagon							
							Americana
VOLVO							
S40							
					510 0010 10 Aluminio	256	5 Vel.
S60							
					510 0010 10 Aluminio	256	5 Vel.
V40							
					510 0010 10 Aluminio	256	5 Vel.





MÁXIMA SEGURIDAD

FAG

FAG ¡La mejor opción para la seguridad de su familia!

FAG ofrece al mercado de refacciones una completa gama de productos de alta calidad. Los productos FAG están diseñados y fabricados para cumplir con los más estrictos estándares de la industria, nuestra meta es continuar entregando productos de la más alta calidad para todo lo tipo de vehículos.

¡Para FAG, su seguridad es primero!



REXPERT.MX

Servicio Técnico: 800 8000 585

Lun - Vier 9:00 a 18:00

servicio.tecnico@schaeffler.com

info@rexpert.mx

www.rexpert.mx

www.schaeffler.mx

SCHAEFFLER



600 0057 00



600 0061 00



600 0074 00



600 0075 00



600 0081 00



600 0088 00



600 0090 00



600 0091 00



600 0092 00





600 0093 00



600 0099 00



600 0100 00



600 0101 00



600 0106 00



600 0109 00



600 0113 00



600 0114 00



600 0116 00



© Schaeffler Automotive Aftermarket Mexico S. de R.L. de C.V. se reserva todos y cada uno de los derechos sobre las fotografías exclusivas de la marca aquí presentadas; se prohíbe la reproducción parcial y/o total, uso, modificación y distribución de cada una de estas fotografías





600 0152 00



600 0154 00



600 0163 00



600 0191 00



600 0205 00



600 0207 00



600 0225 00



600 0242 00



600 0243 00







600 0287 00



600 0292 00



600 0304 00



600 0309 00




600 0313 00



600 0314 00



600 0333 00



600 0334 00



600 0346 00







601 0048 00



601 0055 00



601 0056 00



601 0058 00



601 0060 00




601 0061 00




601 0062 00




601 0063 00




601 0065 00








618 0640 17



618 3079 00



618 3083 00



618 3084 00



618 3147 00



619 0004 06



619 0846 67



619 2340 00



619 3056 00







619 3199 33



619 3200 00




619 3205 00

Imagen
No Disponible

619 3216 00

Imagen
No Disponible

620 0007 16




620 0077 06



620 0457 00




620 0637 60



620 0638 69








620 3130 00



620 3141 00




620 3203 00



620 3205 00



620 3206 00



620 3208 00



620 3209 00





620 3210 00



620 3211 00




© Schaeffler Automotive Aftermarket Mexico S. de R.L. de C.V. se reserva todos y cada uno de los derechos sobre las fotografías exclusivas de la marca aquí presentadas; se prohíbe la reproducción parcial y/o total, uso, modificación y distribución de cada una de estas fotografías





620 3353 00



620 3355 00



620 3356 00



620 3358 00



620 3419 00



620 3428 00



621 0283 06




621 1746 00



621 1748 00







621 3037 33



621 3044 33




621 3074 33



621 3075 00



621 3077 00



621 3077 21



621 3078 00




621 3079 33



621 3085 00







622 2139 33



622 3002 60



622 3023 00




622 3035 33




622 3051 00



622 3081 33



622 3082 60




622 3089 00



622 3089 21







622 3216 00



622 3218 00



622 3218 21



622 3219 33



622 3225 00



622 3227 33



622 3311 33




622 3324 33



622 3337 33








622 3359 00



622 3413 00



622 3425 00



622 3425 33



622 3452 33



622 3459 00



622 3463 00







622 3477 00



622 3480 00






© Schaeffler Automotive Aftermarket Mexico S. de R.L. de C.V. se reserva todos y cada uno de los derechos sobre las fotografías exclusivas de la marca aquí presentadas; se prohíbe la reproducción parcial y/o total, uso, modificación y distribución de cada una de estas fotografías



623 1727 33



623 2141 00



623 2144 00



623 2151 33



623 2162 00



623 2343 00



623 2398 60



623 2574 09



623 2574 33





623 2797 00



623 2803 09



623 2803 33




623 2831 09



623 2831 33



623 2856 00



623 2864 60



623 2885 00



623 2887 33





623 2888 00



623 3022 00



623 3060 33




623 3091 33



623 3177 00



623 3185 00




623 3242 33





623 3250 00



623 3306 00








623 3368 21



623 3370 00



623 3372 00




623 3374 00



623 3376 00




623 3379 00



623 3388 00



623 3391 33



623 3406 33





623 3556 33



623 3559 00



623 3563 34



623 3568 34



623 3569 00



623 3571 33



623 3572 33



623 3600 00



623 3601 33





623 3700 00




623 3707 33




623 3709 34



623 3715 00



623 3717 00



623 3718 00



623 3735 33





623 3740 33



623 3742 00







624 2806 00



624 2806 33



624 2832 00



624 2867 60



624 3021 33



624 3138 00



624 3196 00



624 3200 33




624 3217 00







624 3518 00



624 3519 00



624 3789 33



624 3895 00



624 3954 00



624 3955 33



624 3966 33




624 3971 33




624 3973 00







625 3025 09



625 3025 33



625 3044 33



625 3065 33



625 3066 00



625 3090 00



625 3094 33




625 3144 00



625 3161 00







626 3035 19



626 3039 33




626 3064 00



626 3070 00



626 3079 33



626 3102 33




626 3103 33






626 3105 33



626 3152 34







628 0702 00




628 0718 00




628 0719 00



628 0721 00



628 0723 00



628 0732 00



628 0732 21



628 0737 00



628 0867 00





628 1742 00




628 2808 33




628 3021 00



628 3028 00



628 3029 00




628 3037 00




628 3057 00



628 3164 00



628 3202 00






628 3216 00



628 3218 00



628 3341 00



628 3582 33



628 3585 00



629 2348 09



629 2348 33



629 3012 33



630 0869 00







630 3015 33



630 3017 33



630 3026 00



630 3027 33



630 3028 33



630 3029 09



630 3029 33



630 3031 00



630 3037 00





630 3048 00



630 3050 33



630 3051 00



630 3060 00



630 3060 21



630 3065 00



630 3089 33



630 3089 34



630 3129 00





630 3159 33



630 3169 00



631 2352 00



631 2352 33



631 2576 00



631 2576 21



631 3031 00







631 3087 00



631 3109 00



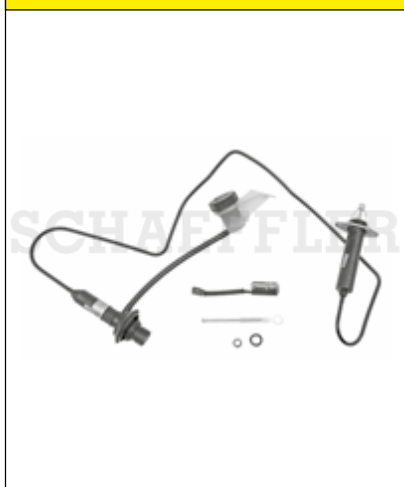




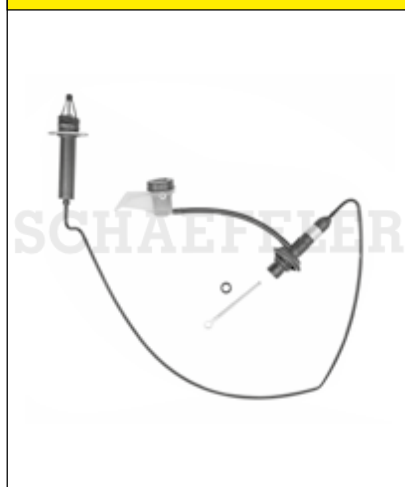
513 0001 10




513 0002 10



513 0005 10



513 0007 10



513 0010 10



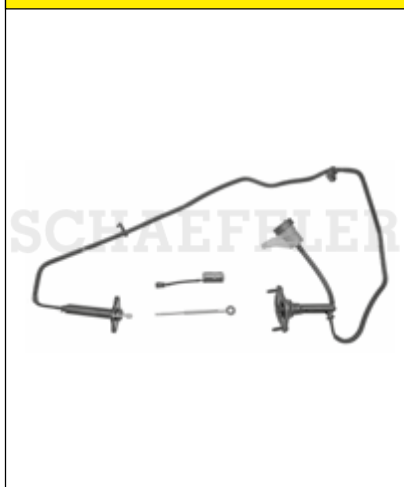
513 0012 10



513 0013 10





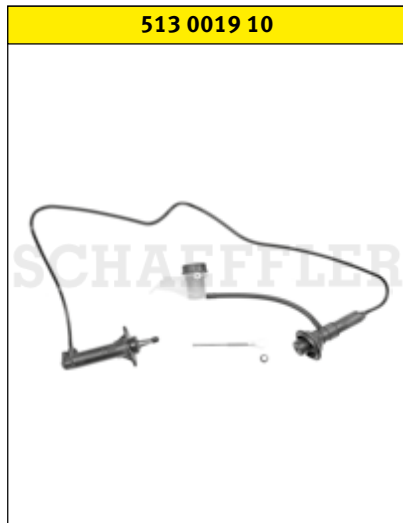

513 0016 10



513 0017 10



© Schaeffler Automotive Aftermarket Mexico S. de R.L. de C.V. se reserva todos y cada uno de los derechos sobre las fotografías exclusivas de la marca aquí presentadas; se prohíbe la reproducción parcial y/o total, uso, modificación y distribución de cada una de estas fotografías






513 0037 10



513 0038 10



513 0048 10



513 0051 10



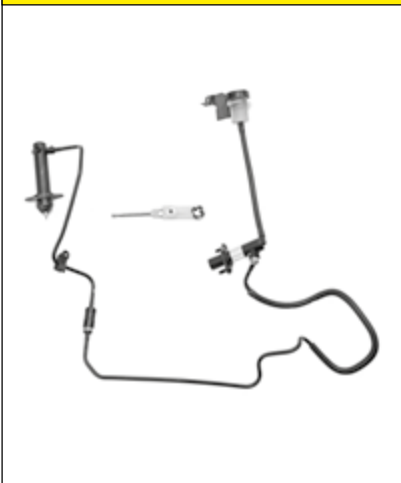
513 0061 10



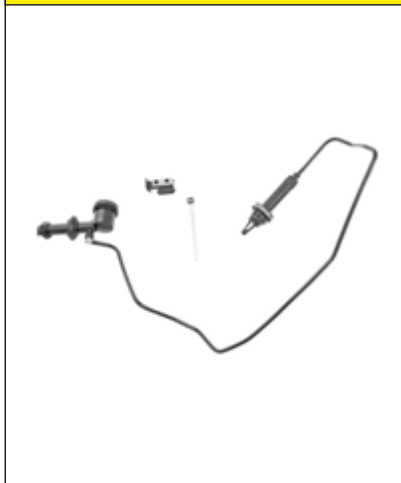
513 0062 10



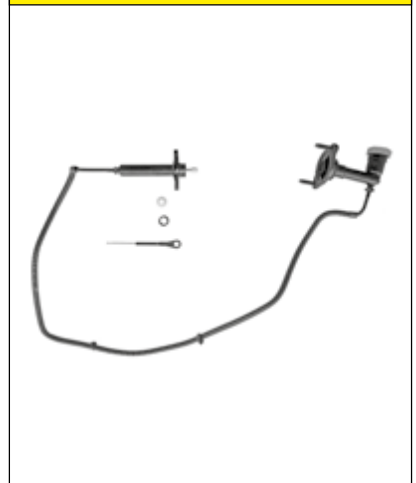
513 0065 10

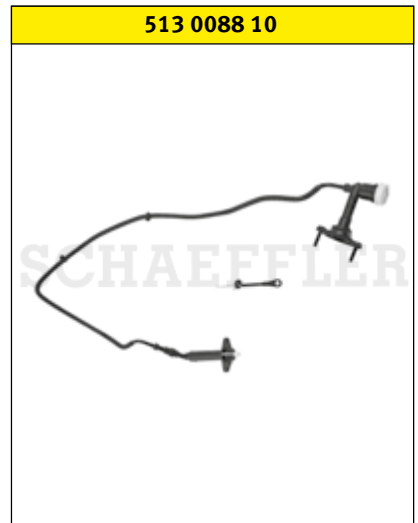



513 0067 10



513 0082 10







513 0118 10




513 0122 10



513 0123 10







511 0029 10



511 0030 10



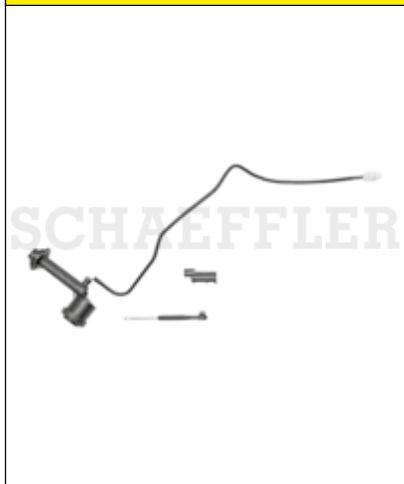
511 0031 10



511 0032 10



511 0033 10



511 0034 10



511 0040 10



511 0045 10



511 0048 10



© Schaeffler Automotive Aftermarket Mexico S. de R.L. de C.V. se reserva todos y cada uno de los derechos sobre las fotografías exclusivas de la marca aquí presentadas; se prohíbe la reproducción parcial y/o total, uso, modificación y distribución de cada una de estas fotografías





511 0074 10



511 0076 10



511 0080 10



511 0081 10



511 0082 10



511 0085 10



511 0087 10




511 0088 10



511 0105 10




© Schaeffler Automotive Aftermarket Mexico S. de R.L. de C.V. se reserva todos y cada uno de los derechos sobre las fotografías exclusivas de la marca aquí presentadas; se prohíbe la reproducción parcial y/o total, uso, modificación y distribución de cada una de estas fotografías






511 0217 10



511 0223 10



511 0259 10



511 0269 10



511 0295 10



511 0318 10



511 0320 10



511 0325 10



511 0329 10







511 0461 10



511 0462 10



511 0516 10



511 0522 10



511 0568 10



511 0572 10



511 0573 10



511 0593 10



511 0612 10





511 0626 10



511 0633 10



511 0640 10



511 0643 10



511 0649 10



511 0652 10



511 0654 10



511 0655 10



511 0656 10





511 0657 10



511 0658 10



511 0661 10



511 0664 10



511 0680 10



511 0694 10



511 0702 10



511 0706 10



511 0708 10






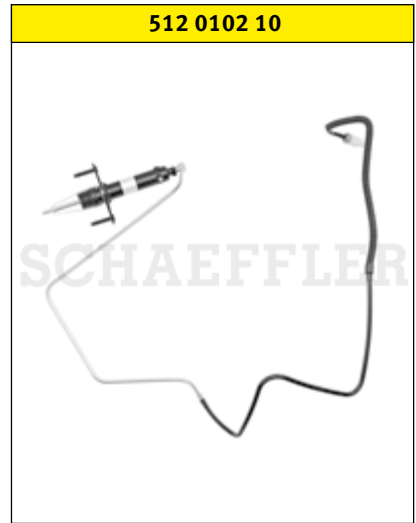



511 0776 10



511 0778 10







512 0111 10



512 0112 10



512 0113 10



512 0122 10



512 0129 10



512 0134 10



512 0147 10



512 0149 10



512 0151 10







512 0274 10



512 0293 10




512 0308 10



512 0326 10



512 0338 10



512 0340 10



512 0342 10



512 0343 10



512 0356 10





512 0359 10



512 0361 10



512 0365 10



512 0366 10



512 0382 10



512 0385 10



512 0387 10



512 0390 10



512 0393 10





512 0397 10



512 0406 10



512 0408 10



512 0410 10



512 0411 10



512 0415 10



512 0441 10



512 0444 10



512 0446 10





512 0451 10





510 0009 10



510 0010 10



510 0011 11



510 0013 10



510 0014 10



510 0023 10





510 0035 10



510 0038 10



510 0039 10



510 0041 10



510 0044 10



510 0045 10





510 0050 10



510 0051 20



510 0055 10



510 0058 10



510 0059 10



510 0062 10





510 0067 10



510 0068 10



510 0069 10




510 0070 10



510 0073 10



510 0074 10





510 0081 10



510 0087 10



510 0088 10



510 0092 10



510 0092 11



510 0097 10





510 0108 10



510 0133 10



510 0146 10



510 0150 10



510 0157 10



510 0158 10





510 0160 10




510 0164 10



510 0172 10



510 0174 10



510 0175 10




510 0177 10





510 0180 10



510 0182 10



510 0205 10



510 0208 10



510 0227 10




510 0228 10





510 0229 10



510 0230 10



510 0241 10



510 0291 10



510 0304 10



510 0307 10

